

**Общество с Ограниченной Ответственностью  
“ЦЕНТР ОЦЕНКИ СЛАВЯНСКИЙ ВОСТОК”**



**Директор  
ОсОО «Центр Оценки  
Славянский Восток»**

**Исамухамедова А.Б.**

## **О Т Ч Е Т №44**

***Оценка бизнеса ОсОО «Роял Пюр Голд»***

**Заказчик:**

**ОсОО «Роял Пюр Голд»**

**Исполнитель:**

**ОсОО «Центр Оценки Славянский Восток»**

**Бишкек октябрь 2023г.**

г. Бишкек, 720001, пр. Манаса 40 каб. 212 т/факс: 311-597, тел: 900-652, 900-651. E-Mail: s\_vost@mail.ru

## СЕРТИФИКАТ ОЦЕНКИ РЫНОЧНОЙ СТОИМОСТИ

<i>Объект оценки:</i>	100% доля собственного капитала (оценка бизнеса) ОсОО «Роял Пюр Голд» Свидетельство о государственной перерегистрации юридического лица № 168573-3301-ООО, от 22 сентября 2023 г.
<i>Юридический адрес:</i>	г. Бишкек, ул. Фрунзе 300/3
<i>Фактический адрес:</i>	г. Бишкек, ул. Фрунзе 300/3, 2-й этаж
<i>Заказчик:</i>	ОсОО «Роял Пюр Голд»
<i>Исполнитель работ по оценке:</i>	ОсОО «Центр Оценки «Славянский Восток»
<i>Собственник оцениваемого объекта:</i>	Физические лица
<i>Основание для проведения оценки:</i>	Договор №44 от 18 октября 2023г.
<i>Состав оцениваемых прав:</i>	Право собственности
<i>Вид определяемой стоимости:</i>	Рыночная стоимость
<i>Цель оценки:</i>	Установление рыночной стоимости
<i>Дата оценки:</i>	30 июня 2023 г.
<i>Период работы над отчетом</i>	18 октября – 23 октября 2023 г
<i>Форма отчета:</i>	Полный отчет
<b>Учетный курс доллара по данным НБ КР на 30 июня 2023 года – 87,2267 сом.</b>	

**Рыночная стоимость бизнеса ОсОО «Роял Пюр Голд»  
на дату оценки составляет:**

**108 798 000 (сто восемь миллионов семьсот девяносто восемь тысяч) сом  
(\$1 247 300 USD)**

Оценка выполнена в соответствии с требованиями Стандартов оценки имущества обязательных к применению всеми субъектами оценочной деятельности в Кыргызской Республике утвержденных Постановлением правительства КР от 03 апреля 2006 г. № 217, а также согласно нормативным документам Кыргызской Республики, действующим на момент оценки.

Директор  
ОсОО «Центр Оценки Славянский Восток»



Исамухамедова А.Б.



## Оглавление

1. Общие сведения.....	3
2 Идентификация оцениваемого имущества и оцениваемых имущественных интересов ....	5
3. Указание и обоснование вида определяемой стоимости.....	5
4. Описание объекта оценки.....	5
5. Обзор и анализ рыночной информации .....	9
6. Анализ финансово-хозяйственной деятельности ОсОО «Роял Пюр Голд» .....	11
7. Методология оценки и обоснование использованных подходов и методов оценки .....	17
8. Оценка доходным подходом методом капитализации прибыли .....	18
9. Оценка затратным подходом методом накопления активов.....	21
10. Согласование результатов оценки и заключение о стоимости .....	23
Заключение о стоимости.....	23
Термины и определения.....	24
Список литературы:.....	25
ПРИЛОЖЕНИЕ .....	26

### 1. Общие сведения

Наименование объекта оценки:	100% доля собственного капитала (оценка бизнеса) Общества с Ограниченной Ответственностью «Роял Пюр Голд» Свидетельство о государственной перерегистрации юридического лица № 168573-3301-ООО, серия ГПЮ № 0057797 от 19 января 2023 г.
Юридический адрес:	г. Бишкек, ул. Раззакова, №19
Фактический адрес:	г. Бишкек, ул. Фрунзе 300/3, 2-й этаж
Заказчик:	ОсОО «Роял Пюр Голд»
Исполнитель работ по оценке:	ОсОО «Центр Оценки Славянский Восток»
Собственник объекта оценки:	Частная собственность
Основание проведения оценки:	Договор №44 от 18 октября 2023г.
Вид определяемой стоимости:	Рыночная стоимость
Оцениваемые права:	Право собственности
Цель оценки:	Установление рыночной стоимости
Действительная дата оценки:	30 июня 2023 г.
Период проведения оценки:	18 октября – 23 октября 2023 г
Форма отчета	Полный отчет

Учетный курс доллара США, по данным НБ КР на 30 июня 2023 года – 87,2267 сом.

Оценка была проведена в соответствии с нормативно-правовыми актами, регулирующими оценку стоимости имущества предприятий в КР на дату оценки:

- Закон об оценочной деятельности от 22 декабря 2021г. №155;
- Стандарты Оценки, утвержденные Постановлением Правительства Кыргызской Республики от 3 апреля 2006 года № 217.

#### Сведения об оценщиках

Работу выполнили сертифицированные в области оценки специалисты:

№ п/п	Исполнитель	Квалификационный Сертификат выданный Министерством экономики и коммерции КР	Участок работ
1	Оценщик Исамухамедова Анзира	Сертификат высшей категории №0011 от 03.07.2023г.	Определение этапов работ по оценке, методическая и экспертная поддержка. Оценка, Выводы и заключения по оценке.
2	Экономист Амирова Вера	Сертификат второй категории №0068 от 03.07.2023г.	Расчет финансовых коэффициентов
3	Оценщик Яровой Юрий	Сертификат второй категории №0096 от 03.07.2023г. Сертификат второй категории №0065 от 03.07.2023г.	Оценка имущества

### Сертификация оценки

Составивший отчет оценщик, удостоверяет правомерность следующих положений:

1. Точка зрения оценщика, представленная в настоящем отчете, является объективной;
2. Все материалы, выводы и заключения отчета действительны в пределах лимитирующих условий и ограничений, приведенных далее в отчете.
3. Вознаграждение Оценщика не зависит от итогового результата оценки, а также тех событий, которые могут наступить в результате использования Заказчиком или третьей стороной выводов и заключений, содержащихся в отчете.
4. Выводы и заключения оценщиков, представленные в настоящем отчете, являются объективными. Оценщики не имеют никакой корыстной заинтересованности или зависимости от представленного ими результата оценки.
5. Оценка была проведена, а отчет составлен в соответствии с требованиями Стандартов Оценки, утвержденными Постановлением Правительства Кыргызской Республики от 3 апреля 2006 года № 217, а также согласно нормативным документам Кыргызской Республики, действующим на момент оценки.

### Основные условия, ограничения и допущения

При расчете стоимости объекта оценки оценщики исходили из следующих предположений и ограничений, которые являются неотъемлемой частью настоящего отчета:

- Отчет об оценке рассматривается как цельный, логически законченный документ (при этом приложения являются его неотъемлемыми частями). Оценщики не несут ответственности за возможное искаженное толкование отдельных цифр, фактов, цитат и частей Отчета, «вырванных» из контекста.
- Настоящий отчет достоверен лишь в указанных в нем целях. Оценщик не несет ответственности в случае его использования третьими лицами, в целях не указанными в договоре на проведение оценки;
- Стоимость объекта оценки определена по состоянию на 30 июня 2023 г. Оценщик не принимает на себя ответственности за изменение экономических, юридических и иных факторов, которые могут возникнуть после этой даты и повлиять на рыночную ситуацию, а, следовательно, и на рыночную стоимость объекта оценки;
- Информация, сведения и документация, представленная руководством ОсОО «Роял Пюр Голд» использовались в оценке без их проверки на достоверность; Оценщики не несут ответственности за достоверность представленной заказчиком и администрацией предприятия информации.
- При выполнении работ по оценке предполагалось отсутствие каких-либо скрытых факторов, влияющих на стоимость оцениваемого имущества. На оценщике не лежит ответственность по обнаружению подобных фактов.
- Все расчеты настоящего Отчета проводились с точностью до 15 знаков после запятой. В расчетных таблицах отчета, промежуточные данные, для облегчения восприятия, показываются с округлением до целого числа или 1-2 знака после запятой. Итоговые значения округляются до тысячных. При округлении применяется метод математического округления.
- Отчет содержит профессиональное мнение – сертифицированного оценщика относительно стоимости оцениваемого имущества, без каких – либо гарантий с его стороны в отношении условий последующей реализации оцениваемого объекта по стоимости, указанной в отчете.

## **Источники информации**

### *Внутренняя информация*

- Свидетельство о государственной перерегистрации юридического лица
- Учредительный договор от 17 января 2023г.
- Устав от 17 января 2023г.
- Лицензия №0038 Серия ЦБ от 16.11.2018г., регистрационный №180
- Лицензия №0039 Серия ЦБ от 16.11.2018г., регистрационный №181
- Лицензия №0040 Серия ЦБ от 16.11.2018г., регистрационный №182
- Лицензия №0012 Серия ВА от 10.02.2023г., регистрационный №09
- Выписка со счета ОсОО «Роял Пюр Голд» ОсОО «Статус Регистр»
- Выписка о состоянии счета ДЕПО №1 от 08.09.2023г.
- Выписка со счета депонента на 07.09.2023г.
- Выписка из реестра акционеров ОсОО «Реестродержатель» от 02.10.2023г.
- Бухгалтерский баланс за 2021 – 2022 года, 6 месяцев 2023 года
- Отчет о прибылях и убытках за 2021 – 2022 года, 6 месяцев 2023 года
- Отчет о движении денежных 2021 – 2022 года;
- Отчет об изменении в капитале за 2021 – 2022 года;
- Расшифровка основных средств на 18.10.2023 год;
- Штатное расписание ОсОО «Роял Пюр Голд»;
- Договора субаренды нежилого помещения №2 от 01 сентября 2023г.;
- Заключение аудиторской проверки за 2022 год и 6 месяцев 2023года
- Единая налоговая декларация за 2022 год.

### *Внешняя информация*

- Статистические сборники НСК «Кыргызстан в цифрах» 2021-2023 г.
- Годовые отчеты Национального Банка Кыргызской Республики за 2018 г.-2023г.
- Интернет сайты.
- СМИ

## **2 Идентификация оцениваемого имущества и оцениваемых имущественных интересов**

Наименование бизнеса – ОсОО «Роял Пюр Голд»

Доля собственности в бизнесе, подлежащая оценки – 100% собственного капитала.

Оцениваемые права – право собственности.

## **3. Указание и обоснование вида определяемой стоимости**

Оценка бизнеса проводится на базе рыночной стоимости.

В соответствии с заданием на оценку, вид определяемой стоимости - **рыночная стоимость.**

## **4. Описание объекта оценки**

### **Общие сведения об организации**

Наименование юридического лица – «Роял Пюр Голд»

Организационно – правовая форма – общество с ограниченной ответственностью

- Собственность – частная
- Юридический адрес: г. Бишкек, ул. Раззакова, №19
- Фактический адрес: г. Бишкек, ул. Фрунзе 300/3, 2-й этаж

### Учредительные документы

- Устав предприятия от 17 января 2023 года;
- Свидетельство о государственной перерегистрации юридического лица № 168573-3301-ООО, серия ГПЮ № 0057797 от 19 января 2023 г.
- Дата первичной государственной регистрации: 30.08.2017г.

ОсОО «Роял Пюр Голд» осуществляет свою деятельность в соответствии с Уставом. Основным видом деятельности Общества является брокерская/дилерская деятельность. Компания осуществляет свою деятельность на всей территории Кыргызской Республики.

Компания имеет лицензии на лицензируемые виды деятельности, выданные Службой регулирования и надзора за финансовым рынком при министерстве экономики и коммерции КР:

- бессрочная лицензия на осуществление брокерской деятельности на рынке ценных бумаг (Лицензия №0038 Серия ЦБ от 16.11.2018г., регистрационный №180).
- бессрочная лицензия на осуществление дилерской деятельности на рынке ценных бумаг (Лицензия №0039 Серия ЦБ от 16.11.2018г., регистрационный №181).
- бессрочная лицензия по доверительному управлению инвестиционными активами, (Лицензия №0040 Серия ЦБ от 16.11.2018г., регистрационный №182).
- бессрочная лицензия на осуществление деятельности виртуальных активов, (Лицензия №0012 Серия ВА от 10.02.2023г., регистрационный №09).

#### • Брокерская деятельность

Брокерской деятельностью признается деятельность по совершению сделок с ценными бумагами в качестве агента или комиссионера, действующего на основании соответствующего договора. (Минимальный размер уставного капитала должен быть не менее 80000 расчетных показателей, установленных законодательством Кыргызской Республики).

#### • Дилерская деятельность

Дилерской деятельностью признается совершение сделок купли-продажи ценных бумаг от своего имени и за свой счет путем публичного объявления цен покупки и/или продажи определенных ценных бумаг с обязательством покупки и/или продажи этих ценных бумаг по ценам, объявленным лицом, осуществляющим такую деятельность, а также срока, в течение которого действуют объявленные цены. (Минимальный размер уставного капитала должен быть не менее 15000 расчетных показателей, установленных законодательством Кыргызской Республики).

#### • Деятельность по доверительному управлению инвестиционными активами

Деятельность по доверительному управлению инвестиционными активами признается деятельность управляющей компании по доверительному управлению инвестиционными активами клиентов управляющей компании, в том числе пенсионными активами. Деятельность по доверительному управлению инвестиционными активами клиента осуществляется управляющей компанией за вознаграждение с целью получения дохода в интересах клиента управляющей компании. (Минимальный размер уставного капитала должен быть не менее 50000 расчетных показателей, установленных законодательством Кыргызской Республики).

#### • Осуществление деятельности виртуальных активов

Услугами, связанными с виртуальными активами, признаются следующие виды деятельности: 1) покупка и продажа (обмен) виртуальных активов; 2) обмен

между виртуальными активами; 3) перевод виртуальных активов; 4) хранение, управление и контроль виртуальных активов; 5) оказание финансовых услуг, связанных с первичным размещением и/или продажей виртуальных активов эмитента.

(Минимальный размер уставного капитала операторов обмена виртуальных активов Кыргызской Республики должен быть не менее 400000 расчетных показателей, установленных законодательством Кыргызской Республики).

Количество участников Общества – 7 физических лиц.

Уставный капитал общества – 40 000 000 сом.

### **История компании**

- (30 августа) 2017 - Основание компании Royal Pure Gold LLC
- 2018 - Получение лицензий Госфиннадзора на брокерскую, дилерскую деятельность и на доверительное управление инвестиционными активами. Royal Pure Gold LLC становится акционером и участником торгов Кыргызской Фондовой Биржи (КФБ)
- 2019 - Приобретение инвестиционной компаний "IFIC". Получение доступа на американские биржи: NYSE, NASDAQ и AMEX.
- 2021 - Royal Pure Gold LLC становится учредителем первой цифровой Биржи в КР - Envoys Vision Digital Exchange;  
Запуск Академии Royal Pure Gold LLC по крипто обучению;  
Royal Pure Gold LLC становится членом Международной Ассоциации Исламских Финансов и партнерства.
- 2022 - Разработка депозитарно-биржевой платформы ENVOYS VISION Digital Exchange

На сегодняшний день Royal Pure Gold — это одна из ведущих инвестиционных компаний в Кыргызской Республике. Основным направлением деятельности "Royal Pure Gold" является организация прямого доступа к торгам на крупнейших мировых фондовых биржах: NYSE, NASDAQ, AMEX.

Кроме того, "Royal Pure Gold" оказываем весь спектр брокерских услуг, помогая клиентам привлекать финансирование путем выпуска и размещения ценных бумаг на местных и зарубежных фондовых площадках (андеррайтинг).

Количество сотрудников компании – 7 человек.

### **Имущество компании**

Компания не имеет в собственности объект недвижимости.

Компания осуществляет деятельность в арендованном помещении (субарендатор) по адресу г. Бишкек, ул. Фрунзе 300/3, на втором этаже здания Имарат Строй, общей площадью - 50,76 кв.м. Срок договора аренды по 1 сентября 2024 года, с правом пролонгации договора на новый срок. Коммунальные услуги по содержанию объекта недвижимости несет ОсОО «Роял Пюр Голд» согласно выставленным счетам-фактур от соответствующих коммунальных служб. Ежемесячная арендная плата составляет -500 долл. США. Арендодателем помещения выступает аффилированная компания ОАО «Енвойс Вижион Диджитал Эксчейндж».

Основные средства компании представлены в таблице №1



Таблица №1(сом)

Основное средство	Дата ввода в эксплуатацию	Количество	Первоначальная стоимость	Остаточная стоимость на дату оценки
Монитор 1	2022	1	20 670,00	20 502
Монитор 2	2022	1	20 670,00	20 502
Ноутбук Леново	2023	1	35 000,00	30 571
ПК в комплекте №1	2022	1	34 125,00	22 355
ПК в комплекте №10	2022	1	47 000,00	30 790
ПК в комплекте №11	2022	1	50 000,00	32 755
ПК в комплекте №2	2022	1	40 000,00	26 204
ПК в комплекте №3	2022	1	38 000,00	24 894
ПК в комплекте №4	2022	1	25 000,00	16 377
ПК в комплекте №5	2022	1	38 000,00	24 894
ПК в комплекте №6	2022	1	155 000,00	101 540
ПК в комплекте №7	2022	1	76 000,00	49 787
ПК в комплекте №8	2022	1	38 000,00	24 894
ПК в комплекте №9	2022	1	30 000,00	19 653
Принтер Canon image class MF3010	2022	1	10 001,00	6 552
Принтер цветной Epson L1800 A3	2022	1	77 750,00	50 934
Принтер цветной Epson stilus photo p50 A4	2022	1	12 000,00	7 861
Сейф большой песочный	2022	1	138 625,00	89 637
Сейф маленький песочный	2022	1	45 000,00	30 235
Сейф средний металлический	2022	1	25 000,00	16 797
<b>Итого</b>		<b>20</b>	<b>955 841,00</b>	<b>647 734</b>

Все активы компании – активы, требуемые для функционирования бизнеса, и находятся в рабочем состоянии.

### Инвестиции компании

Таблица №2(сом)

Дата приобретения	Акции эмитента	Общая эмиссия	Количество ЦБ	Номинальная цена ЦБ	Балансовая стоимость на дату оценки	Доля владения
2018	ЗАО «Кыргызская фондовая биржа»	608	23	48 000,00	1 104 000,00	3,78%
16.04.2021	ОАО «Енвойс Вижион Диджитал Эксчейндж»	25 500 000 000	1 912 500 000	0,01	19 125 000,00	7,50%
30.11.2021	ЗАО «Интернейшнл Файненс & Инвестмент Компани»	10 000 000	10 000 000	0,01	100 000,00	100,00%
10.07.2022	ОАО «Скай Инвестмент»	100 000	100 000	1,00	100 000,00	100,00%
		<b>ИТОГО</b>			<b>20 429 000,00</b>	

ОАО «Енвойс Вижион Диджитал Эксчейндж» - это платформа для трейдеров и инвесторов, включающая в себя фондовый, валютный, товарный и крипторынок.

Открытое Акционерное Общество «Енвойс Вижион Диджитал Эксчейндж» начала свою деятельность в 2021 году и в настоящее время предоставляет современные, технологичные решения на финансовых рынках в организации торгов, являясь универсальной биржей. Деятельность общества направлена на торги акциями, облигациями, производными инструментами, драгоценными металлами, валютой, криптоактивами, инструментами денежного рынка и товарами. Биржа предлагает различные виды услуг, а также обеспечивает доступ к более чем 50 ведущим крипто-активам и другим финансовым инструментам.

Дивиденды по акциям не выплачивались.

ЗАО «Кыргызская фондовая биржа» была основана в 1994 году, в форме негосударственной, некоммерческой организации, имеющей цель обеспечить эффективные условия функционирования рынка ценных бумаг. Кыргызская Фондовая Биржа была создана совместными усилиями учредителей, представляющих частный сектор экономики страны (брокерские компании, коммерческие банки, акционерные общества). Огромное содействие в создании биржи было оказано со стороны Государственного Агентства по Надзору за операциями с ценными бумагами при Правительстве Кыргызской Республики, компании “Price Waterhouse”(USAID). В основу определений основных функциональных направлений деятельности Кыргызской Фондовой Биржи легло использование мирового опыта организации и функционирования фондовых бирж.

В мае 2000 года КФБ преобразована из членской организации в Закрытое Акционерное Общество «Кыргызская Фондовая Биржа». Компании, являвшиеся членами биржи на тот момент получили равные доли в уставном капитале и членское право участвовать в торгах на КФБ. Для вступления в членство новых компаний было разработано Положение, в котором устанавливались требования к кандидатам.

Дивиденды по акциям не выплачивались.

Компании ЗАО «Интернейшнл Файненс & Инвестмент Компани» и ОАО «Скай Инвестмент» на дату оценки не функционируют и финансовая документация по ним отсутствует.

#### **Нематериальные активы**

Компания не имеет идентифицируемые нематериальные активы.

#### **Долговое обязательство компании**

На дату оценки – 30 июня 2023г. долгосрочные долговые обязательства представлены отсроченными доходами на сумму 19125000 сом.

## **5. Обзор и анализ отрасли**

### **Макроэкономические показатели на дату оценки**

Таблица № 3

Показатели	На 30 июня 2023 г.	Источник информации
Рост ВВП, % в год	105,20	stat.kg
Инфляция сома среднегодовая, % в год	105,10	stat.kg
Обменный курс сом/долл США на дату оценки	87,23	nbkr.kg
Обменный курс сом/российский рубль на дату оценки	1,0146	nbkr.kg
Индекс потребительских цен, % в год	110,50	stat.kg
Процентная ставка на депозиты в сомах, %	5,56	nbkr.kg
Процентная ставка на депозиты в иностранной валюте, %	0,62	nbkr.kg
Процентная ставка на кредиты в сомах, %	17,66	nbkr.kg
Процентная ставка на кредиты в иностранной валюте, %	8,53	nbkr.kg
12 месячное ГКВ на дату оценки, %	8,45	nbkr.kg
Индекс цен услуг, % в год	111,20	stat.kg

Профессиональную деятельность на рынке ценных бумаг на территории Кыргызстана ведут, кол-во компаний:

- организаторы торговли на рынке ценных бумаг – 4
- депозитарная деятельность — 5
- брокерская деятельность – 33
- дилерская деятельность — 27
- ведение реестра владельцев ценных бумаг – 12

- доверительное управление инвестиционными активами – 15
- инвестиционный фонд – 2

Наиболее крупные брокерские компании:

- Брокерская фирма BNC FINANCE (БиЭнСи Файненс)
- ЗАО "Казына - Капитал"
- Инвестиционно-консалтинговая компания ЗАО "Заман"
- ОАО "БББ"
- ОАО НПФ «Кыргызстан»
- ОАО РК "Аманбанк"
- ОсОО "East Star Securities"
- ОсОО "KLS Securities"
- ОсОО "Азиатская Инвестиционная Компания"
- ОсОО "Интерстан Секьюритис"
- ОсОО «Лскоинвест»
- ОсОО «Пульс-Арт»
- ОсОО «ФВА Финанс»
- ОсОО ИК "Ориент Кэпитал"
- ОсОО ИКУК "Транзактор"
- ОсОО Роял Пюр Голд
- ОсОО ФИК «ASKO&Co»
- ОсОО Финансовая компания "Сенти"
- ОсОО ФК «Биман Инвест»
- ОсОО ФКК "АТО-Финанс" - (Доступ к торгам приостановлен Приказом № 17/2 от 21 сентября 2020 года)

**Нормативные акты регулирующие рынок ценных бумаг и виртуальных активов:**

- ЗАКОН КЫРГЫЗСКОЙ РЕСПУБЛИКИ О виртуальных активах от 21 января 2022 года № 12
- ПОЛОЖЕНИЕ о деятельности оператора обмена виртуальных активов и ведении Реестра операторов обмена виртуальных активов (к постановлению Кабинета Министров КР от 16 сентября 2022 года N 514)
- ЗАКОН КЫРГЫЗСКОЙ РЕСПУБЛИКИ О рынке ценных бумаг от 24 июля 2009 года № 251
- ПРАВИТЕЛЬСТВО КЫРГЫЗСКОЙ РЕСПУБЛИКИ ПОСТАНОВЛЕНИЕ Об утверждении Правил совершения сделок с ценными бумагами в Кыргызской Республике от 17 октября 2011 года № 647
- ВРЕМЕННОЕ ПОЛОЖЕНИЕ о лицензировании отдельных видов деятельности в области небанковского финансового рынка, Утверждено постановлением Правительства Кыргызской Республики от 15 июля 2015 года № 497года № 239)
- ПОЛОЖЕНИЕ о нормативных показателях достаточности собственных средств, устанавливаемых для профессиональных участников рынка ценных бумаг, Утверждено постановлением Правительства Кыргызской Республики от 15 августа 2011 года № 467

Информация по купле-продаже аналогов оцениваемой компании на открытом рынке отсутствует.

Предложение аренды офисных помещений в здание по адресу г. Бишкек, Фрунзе 303/3:

Таблица №3-2

Местоположение	Гоголя/Фрунзе 303/3	Гоголя/Фрунзе 303/3
Наименование	Нежилое помещение	Нежилое помещение
Источник информации	<a href="https://lalafo.kg/bishkek/ads/sdaetsa-pomesenie-594m2-gogolafrunze-id-80720865">https://lalafo.kg/bishkek/ads/sdaetsa-pomesenie-594m2-gogolafrunze-id-80720865</a>	<a href="https://lalafo.kg/bishkek/ads/sdau-kommerceskoe-pomesenie-v-centre-id-83797852">https://lalafo.kg/bishkek/ads/sdau-kommerceskoe-pomesenie-v-centre-id-83797852</a>
	554448000	553881010
Дата дозвола	11.10.2023	11.10.2023
Характеристики	под свободное назначения, 2-этаж из 14	под свободное назначения, 1 и 2 этаж из 14
	отдельный с/у, С панорамными окнами и два входа	Отдельный вход с 1этажа, с отдельным с/у
Площадь помещения, м2	594	300
Цена предложения, долл. США	6 000	4 500
Арендная ставка 1 кв.м, долл. США	10,1	15,0

#### **6. Анализ финансово-хозяйственной деятельности ОсОО «Роял Пюр Голд»**

Выполнен анализ финансовой отчетности ОсОО «Роял Пюр Голд» за период, определенный годами: 2021-2022 года и 6 месяцев 2023 года. Анализ является предпосылкой для осуществления оценки бизнеса предприятия.

Финансовая отчетность, представленная нам для анализа, состоит из бухгалтерского баланса, отчета о движении денежных средств и отчета о результатах финансово-хозяйственной деятельности. Согласно аудиторского заключения ЗАО «ТЭКС ЭДВАЙЗЕР» финансовая отчетность компании отражает достоверно во всех существенных отношениях финансовое положение Общества по состоянию на 30 июня 2023 года и на 31 декабря 2022 года в соответствии с Международными стандартами финансовой отчетности.

Основными задачами финансового анализа в рамках оценки акции являются:

- Получение наибольшего числа ключевых параметров, дающих объективную и точную картину финансового состояния предприятия, которое отражается в ее прибылях и убытках, в изменениях структуры активов и пассивов, в расчетах с дебиторами и кредиторами.
- Анализ структуры бухгалтерского баланса и отчета о финансовых результатах.
- Анализ коэффициентов.

Для нужд анализа были представлены финансово-экономические показатели формы 1 и 2 по состоянию отчетных данных, за период с 2021-2023 года, а именно:

данные формы 1 «Баланс»

данные формы 2 «Отчет о прибылях и убытках»

Для анализа, представленная исследованию финансовая отчетность подвержена преобразованиям некоторых статей баланса (форма 1). Поэтому полученные в результате корректировок показатели имеют различия с показателями, отраженными в финансовой отчетности.

Перегруппировка информации выполнена по следующим статьям:

- В балансе в части «Актив» за 2021 год с Раздела «Краткосрочные Активы» - по статье «Краткосрочные инвестиции» была перенесена сумма 20 329 000 сом в Раздел Долгосрочные Активы - статья «Прочие долгосрочные инвестиции»

- Раздел «Собственный капитал» по статье «Прочий уставный капитал» уменьшился на сумму 35 000 000 сом в связи задолженностью участников (учредителей) по взносам в уставной капитал, таким образом на эту сумму был уменьшен Раздел «Краткосрочные Активы» баланса в части «Актив» по итогам 2022 года.

**Скорректированный Баланс ОсОО «Роял Пюр Голд»**

Таблица №4 (сом)

АКТИВЫ	2021г	2022г	6 мес.2023г
<b>1. Текущие активы</b>			
Денежные средства в т. ч.	2 824 662	4 916 887	40 710 089
Касса	2 796 651	4 897 200	40 710 089
Банк	28 011	19 687	0
Дебиторская задолженность по прочим операциям	500	2 247 483	23 957 089
Дебиторская задолженность сотрудников	500	0	0
Прочая дебиторская задолженность	0	2 247 483	23 957 089
Малоценные и быстроизнашивающиеся предметы	120 500	0	0
Расходы, оплаченные авансом	0	0	788 501
<b>итого по разделу 1 "Текущие активы"</b>	<b>2 945 662</b>	<b>7 164 370</b>	<b>65 455 679</b>
<b>2. Долгосрочные активы</b>			
Основные средства, в т.ч.	879 501	738 601	647 734
Оборудование	670 876	571 701	647 734
Канторское оборудование	208 625	166 900	0
Долгосрочные инвестиции	20 329 000,0	20 429 000,0	20 429 000,0
<b>итого по разделу 2 "Долгосрочные активы"</b>	<b>21 208 501</b>	<b>21 167 601</b>	<b>21 076 734</b>
<b>ИТОГО АКТИВЫ: (раздел 1 + раздел 2)</b>	<b>24 154 163</b>	<b>28 331 971</b>	<b>86 532 413</b>
<b>ОБЯЗАТЕЛЬСТВА</b>	<b>2021г</b>	<b>2022г</b>	<b>6 мес.2023г</b>
<b>3. Текущие обязательства</b>			
Счета к оплате	0	0	10 084
Авансы полученные	0	0	201 000
Налоги к оплате , в т.ч.	151	809 914	1 803 276
Начисленные взносы на социальное страхование	1 289	0	0
<b>Итого по разделу 3 "Текущие обязательства"</b>	<b>1 439</b>	<b>809 914</b>	<b>2 014 360</b>
<b>4. Долгосрочные обязательства</b>			
Отсроченные доходы	0	19 125 000	19 125 000
<b>Итого по разделу 4 "Долгосрочные обязательства"</b>	<b>0</b>	<b>19 125 000</b>	<b>19 125 000</b>
<b>Итого обязательства</b>	<b>1 439</b>	<b>19 934 914</b>	<b>21 139 360</b>
<b>5. Собственный капитал</b>			
Уставный капитал	5 000 000	5 000 000	40 000 000
Прочий капитал	19 125 000	0	0
Нераспределённая прибыль	27 724	3 397 057	25 393 053
<b>Итого по разделу 5 "Собственный капитал"</b>	<b>24 152 724</b>	<b>8 397 057</b>	<b>65 393 053</b>
<b>ИТОГО ОБЯЗАТЕЛЬСТВА И СОБСТВЕННЫЙ КАПИТАЛ</b>	<b>24 154 163</b>	<b>28 331 971</b>	<b>86 532 413</b>

**Отчет о результатах финансово-хозяйственной деятельности  
ОсОО «Роял Пюр Голд»**

Таблица №5 (сом)

Наименование показателя	2022г	6 мес.2023г
<b>Основная операционная деятельность</b>		
Выручка	6 310 401	28 004 608
Себестоимость реализации	0	0
<b>Валовая прибыль</b>	<b>6 310 401</b>	<b>28 004 608</b>

<b>Доходы и расходы от прочей операционной деятельности</b>		
Прочий операционные доход	0	0
Прочий операционный расход	0	0
<b>Операционные расходы</b>		
Общие административные расходы	2 132 331	1 456 594
<b>Прибыль (убыток) от операционной деятельности</b>	<b>4 178 070</b>	<b>26 548 014</b>
<b>Доходы и расходы от не операционной деятельности</b>		
Начисление резерва под обесценение по финансовым активам	-315 000	-2 995 711
Прочие доходы и расходы	18 988	10 073
<b>Итого доходы и расходы от не операционной деятельности</b>	<b>-296 012</b>	<b>-2 985 638</b>
<b>Прибыль до уплаты налога и чрезвычайных статей</b>	<b>3 882 058</b>	<b>23 562 376</b>
<b>Расходы по налогу на прибыль</b>	<b>512 725</b>	<b>0</b>
<b>Чистая прибыль</b>	<b>3 369 333</b>	<b>23 562 376</b>

### Анализ структуры бухгалтерского баланса

Анализ финансовых отчетов предприятия, позволяет точно установить наиболее важные характеристики - производственные или финансовые, которые определяют вероятность успеха или банкротства предприятия, а именно:

*финансовую структуру* - это активы, принадлежащие предприятию, и обязательства, которые она на себя взяла для приобретения и поддержания этих активов; способность предприятия реализовать планируемые и не планируемые изменения;

*оперативный цикл* - это стадии, через которые проходит предприятие, для того чтобы ее продукция (услуги) попала на рынок;

*тенденции и сравнительную эффективность* - направление развития предприятия в том виде, в каком она проявляется, основываясь на сопоставлении финансовых результатов за несколько лет.

### СРАВНИТЕЛЬНЫЙ АНАЛИЗ

В ходе анализа структуры баланса были выполнены горизонтальный и вертикальный анализ, которые определяют абсолютные и относительные изменения величин различных статей баланса за определенный период. Сопоставляя структуру в активе баланса, можно сделать выводы о том, через какие источники в основном был приток новых средств и в какие активы эти новые средства в основном вложены. Сопоставление позволяет определить общее направление движения баланса.

Горизонтальный и вертикальный анализ статей активов представлен в таблице № 6

Таблица № 6(сом)

ПОКАЗАТЕЛИ	2021г	2022г	6 мес.2023г
СТОИМОСТЬ ОФ	879 501	738 601	647 734
Удельный вес стоимости ОФ в Всего активах, %	3,6	2,6	0,7
ДОЛГОСРОЧНЫЕ ИНВЕСТИЦИИ	20 329 000	20 429 000	20 429 000
Удельный вес долгосрочных инвестиций в Всего активах, %	84	72	24
<b>ИТОГО ДОЛГОСРОЧНЫЕ АКТИВЫ</b>	<b>21 208 501</b>	<b>21 167 601</b>	<b>21 076 734</b>
Удельный вес долгосрочных активов в Всего активах, %	87,8	74,7	24,4
ДЕБИТОРСКАЯ ЗАДОЛЖЕННОСТЬ	500	2 247 483	23 957 089
Удельный вес дебиторской задолженности в Всего активах, %	0,0	7,9	27,7
СЫРЬЕ И МАТЕРИАЛЫ	120 500	0	0
ДЕНЕЖНЫЕ СРЕДСТВА	2 824 662	4 916 887	40 710 089
Удельный вес денежных средств в Всего активах, %	11,7	17,4	47,0
ПРОЧИЕ ОБОРОТНЫЕ АКТИВЫ	0	0	788 501
Удельный вес прочих оборотных активов в всего активах, %	0	0	0,9
<b>ИТОГО ОБОРОТНЫЕ АКТИВЫ</b>	<b>2 945 662</b>	<b>7 164 370</b>	<b>65 455 679</b>

Удельный вес оборотных активов в Всего активах, %	12,2	25,3	75,6
<b>ВСЕГО АКТИВЫ</b>	<b>24 154 163</b>	<b>28 331 971</b>	<b>86 532 413</b>
КРЕДИТОРСКАЯ ЗАДОЛЖЕННОСТЬ	1 439	19 934 914	21 139 360
Удельный вес кредиторской задолженности в Всего пассивах, %	0,0	31,48	24,43
Темп роста кредиторской задолженности, %	0	1 385 282,93	106,04
СОБСТВЕННЫЙ КАПИТАЛ	24 152 724	8 397 057	65 393 053
Удельный вес Собственного капитала в Всего пассивах, %	100,0	29,6	75,6
Темп роста Собственного капитала %	0,0	34,8	778,8
<b>ВСЕГО ПАССИВЫ</b>	<b>24 154 163</b>	<b>28 331 971</b>	<b>86 532 413</b>

Признаками «хорошего» баланса являются:

- Валюта баланса в конце года должна увеличиваться по сравнению с началом периода;
- Собственный капитал в абсолютном выражении должен превышать заемный и темпы его роста должны быть выше, чем рост заемного капитала;
- Темпы прироста дебиторской и кредиторской задолженности должны быть примерно одинаковыми;
- Доля собственных средств в оборотных активах должна быть более 10%.

#### Оборотные активы.

Оборотные средства – это часть капитала предприятия, вложенного в его текущие активы. Характерной особенностью оборотных средств является высокая скорость их оборота. Оборотные средства обеспечивают непрерывность процесса производства.

Структура оборотных активов представлена в таблице №7.

Таблица № 7 (%)

Структура оборотных активов	2021г	2022г	6 мес.2023г
Дебиторская задолженность	0,0	31,4	36,6
Денежные средства	96,4	68,6	62,2
Прочие оборотные активы	3,6	0,0	1,2
<b>Итого оборотные активы</b>	<b>100,0</b>	<b>100,0</b>	<b>100,0</b>

При анализе структуры оборотных активов ОсОО «Роял Пюр Голд» за весь анализируемый период основная доля оборотных активов приходится на денежные средства и дебиторскую задолженность, данное соотношение можно классифицировать как хороший показатель.

Соотношение долгосрочных и оборотных активов предприятия представлены на диаграмме №1.

Диаграмма № 1



## АНАЛИЗ КОЭФФИЦИЕНТОВ ЛИКВИДНОСТИ

Одним из важнейших критериев оценки финансового положения предприятия является его платежеспособность. Для оценки платежеспособности ОсОО «Роял Пюр Голд» рассчитаны показатели по данным балансов 2022 года и 6 месяцев 2023 года.

Платежеспособность означает наличие у предприятия денежных средств и их эквивалентов, достаточных для расчетов по кредиторской задолженности, требующей немедленного погашения. Таким образом, основными признаками платежеспособности являются наличие в достаточном объеме средств на расчетном счете и отсутствие просроченной кредиторской задолженности.

Информация о ликвидности и платежеспособности необходима для прогнозирования возможностей предприятия выполнить в срок свои финансовые обязательства.

Данные расчетов сведены в таблицу № 8

Таблица №8

	2022г	6 мес.2023г
<i>Коэффициент покрытия (норма 2)</i>	0,36	3,10
<i>Коэффициент ликвидности ( норма 1)</i>	0,36	3,06
<i>Коэффициент абсолютной (текущей) ликвидности ( норма не менее 0,5)</i>	0,25	1,93
<i>Коэффициент достаточности собственных средств ( норма не менее 1,0)</i>	0,16	1,59
<i>Коэффициент оборачиваемости дебиторской задолженности, раз</i>	5,61	2,14
<i>Средний срок погашения дебиторской задолженности, дни</i>	0,0	170,8
<i>Коэффициент оборачиваемости кредиторской задолженности, раз</i>	0,63	1,36
<i>Средний срок погашения кредиторской задолженности, дни</i>	576,57	267,67

*Коэффициент покрытия* определяет наличие резервной суммы по оборотным активам менее одного года по отношению к краткосрочным обязательствам. Этот показатель не выражает мгновенной ликвидности предприятия, поскольку он содержит элементы низкой ликвидности, такие как запасы.

*Коэффициент ликвидности* лучше характеризует краткосрочную платежеспособность предприятия, чем *коэффициент покрытия* при условии обоснованной дебиторской задолженности. Это главный показатель платежеспособности.

*Коэффициент абсолютной (текущей) ликвидности* - это отношение денежных средств к общей сумме краткосрочных обязательств.

*Коэффициент достаточности собственных средств* - это отношение минимального размера уставного капитала к разности оборотных активов и краткосрочных обязательств, и устанавливается в целях обеспечения финансовой устойчивости.

Значения коэффициентов ликвидности на дату оценки выше нормы, в ОсОО «Роял Пюр Голд» проблем с оплатой по обязательствам нет.

Другим показателем, характеризующим платежеспособность и ликвидность предприятия, является *собственный оборотный капитал*, который определяется как разность оборотных активов и краткосрочных обязательств.

Таблица №9

ПОКАЗАТЕЛЬ	2022г	6 мес.2023г
<i>Собственные оборотные средства, сом</i>	6 354 456	63 441 319
<i>Доля собственных средств в оборотных активах %.(норма - свыше 10%)</i>	88,70	96,92

## АНАЛИЗ ПРИБЫЛЬНОСТИ

Показатели финансовых результатов характеризуют эффективность деятельности предприятия. Нами были рассчитаны следующие коэффициенты, характеризующие прибыльность компании:



коэффициент рентабельности активов;  
коэффициент рентабельности продаж;

Коэффициенты, характеризующие прибыльность компании сведены в таблицу № 10

Таблица №10 (%)

ПОКАЗАТЕЛИ	2022г	6 мес.2023г
Общая рентабельность № 1	13,7	27,2
Общая рентабельность № 2	14,8	30,7
Рентабельность продаж	61,5	84,1
Прибыль до налогообложения, сом	3 882 058	23 562 376
Темп роста, %	0	606,956
Уставный капитал, сом	5000000	40000000
Темп роста, %	0	800,00
Денежные средства, сом	4 916 887	40 710 089
Темп роста, %	0	827,96

Коэффициенты рентабельности №1 - Данные коэффициенты отражают степень успешной или неудачной деятельности предприятия в течение какого-то периода.

Коэффициент рентабельности №2 – это отношение прибыли до уплаты налога к имуществу предприятия. Он показывает, сколько приносит дохода один сом, вложенный в активы предприятия.

В течение всего анализируемого периода ОсОО «Роял Пюр Голд» имеет прибыль только от операционной деятельности. Доходы (дивиденды) от инвестиций отсутствуют. Рост доходов за 6 месяцев 2023года связано с увеличением уставного капитала в 8 раз.

#### Риски

Использование финансовых инструментов подвергает компанию следующим видам рисков:

- Кредитный риск
- Риск ликвидности
- Рыночный риск

Оценка премии за риск оцениваемой компании:

Таблица №11

Фактор риска	Степень риска			Результат
	Низкая	Средняя	Высокая	
· Кредитный риск;	1	2	3	3
· Риск ликвидности;	1	2	3	3
· Рыночный риск;	1	2	3	3
· Зависимость от ключевых сотрудников;	1	2	3	3
· Корпоративное управление;	1	2	3	3
· Наличие перспективы развития бизнеса;	1	2	3	3
· Состояние основных фондов;	1	2	3	1
<b>А. Итого (сумма):</b>				19
<b>Б. Рассчитанная степень риска (Б=А/7):</b>				2,7

Таблица №12

Степень риска	Рассчитанное значение	Размер премии за специфический риск
Низкая	$\geq 1$ , но $< 1,5$	0 - 2%
Ниже средней	$\geq 1,5$ но $< 2,0$	3 - 4%
Средняя	$\geq 2$ но $< 2,5$	5 - 6%
Выше средней	$\geq 2,5$ но $< 3,0$	7 - 8%
Высокая	$\geq 3,0$	9 - 10%

### Выводы по анализу финансового состояния

На дату оценки ОсОО «Роял Пюр Голд» имеет высокий потенциал достаточности собственного капитала, качественно оптимизированную структуру активов, а также сбалансированную структуру размещения привлеченных средств, что, в общем, положительно характеризует его финансовое состояние. На дату оценки ОсОО «Роял Пюр Голд» - компания платежеспособная, рентабельная, ликвидная, находящаяся в состоянии роста и расширения экономической деятельности.

### **7. Методология оценки и обоснование использованных подходов и методов оценки**

**Рыночная стоимость** - это расчетная денежная сумма, за которую состоялся бы обмен имущества на дату оценки между готовым купить покупателем и готовым продать продавцом в коммерческой сделке после должного маркетинга, во время которой каждая из сторон действовала компетентно, расчетливо и без принуждения. Рыночную стоимость следует понимать как стоимость имущества, рассчитанную безотносительно к затратам на его покупку или продажу и без учета любых связанных со сделкой налогов.

Для определения обоснованной рыночной стоимости бизнеса в оценочной практике используются три подхода, каждый из которых содержит в себе ряд методов, применяемых в зависимости от конкретной ситуации:

1. Доходный подход:
  - метод дисконтирования денежных потоков;
  - метод капитализации прибыли;
2. Сравнительный подход:
  - метод сделок, или метод продаж;
  - метод компаний-аналогов.
3. Затратный подход:
  - метод накопления активов.

Принимая во внимание результаты анализа деятельности компании, и основываясь на полноте исходной информации, мы применили следующие методы для оценки бизнеса ОсОО «Роял Пюр Голд»:

- Доходный подход:
- метод капитализации чистой прибыли;
- Затратный подход:
- метод накопления активов.

Оценка сравнительным подходом производится исходя из данных по сделкам купли-продажи пакетов акций сопоставимых предприятий или оцениваемой компании. Оцениваемая компания относится к закрытым компаниям, и у оценщиков нет необходимой информации для осуществления оценки сравнительным подходом.

#### **Метод капитализации чистой прибыли**

Метод капитализации прибыли предусматривает установление стоимости бизнеса, доли в собственности на бизнес или ценной бумаги путем деления постоянного денежного потока на ставку капитализации.

Основные этапы оценки методом капитализации прибыли:

- определение ставки капитализации;
- определения суммы чистой прибыли;
- расчет стоимости бизнеса;

Доходный подход признан как наиболее обоснованный подход оценки рыночной стоимости действующего предприятия.

В течение 2023 г. на доходы и расходы компании существенное влияние оказало увеличение уставного капитала, что не позволяет учитывать прошлые года в прогнозировании будущих денежных потоков. Поэтому, метод дисконтирования денежных потоков в оценке не применялся.

#### **Метод накопления активов затратного подхода**

Базовой формулой в затратном подходе является:

Собственный капитал = Рыночная стоимость активов – Рыночная стоимость обязательств

Для расчета необходимо проведение корректировки балансовых данных. Определение рыночной оценки каждого актива баланса осуществляется отдельно. Из обоснованной рыночной стоимости всех активов объекта оценки вычитается текущая стоимость его обязательств. Результат показывает оценочную стоимость собственного капитала предприятия.

Метод накопления активов включает в себя:

- определение рыночной стоимости недвижимого имущества;
- определение рыночной стоимости машин и оборудования;
- определение рыночной стоимости нематериальных активов;
- определение рыночной стоимости финансовых активов;
- обязательства предприятия переводятся в текущую стоимость.

Определение стоимости собственного капитала предприятия производится путем вычитания из обоснованной рыночной стоимости суммы активов текущей стоимости всех обязательств.

Общепринятая методология оценки активов включает затратный, сравнительный и доходный подходы.

Для оценки активов применяется в каждом конкретном случае наиболее приемлемый подход к оценке.

Оценку рыночной стоимости основных средств предприятия в рамках имущественного подхода рекомендуется проводить с использованием затратного подхода, основанного на расчете их стоимости замещения/воспроизводства. Сравнительный подход применяется для активов, для которых существует сложившийся первичный или вторичный рынок, например земельные участки, ликвидное оборудование, автотранспорт, и т.д. Доходный подход применяется для оценки коммерческой недвижимости и нематериальных активов.

### **8. Оценка доходным подходом методом капитализации прибыли**

Основные этапы оценки:

1. определение ставки капитализации на инвестированный капитал;
2. прогнозирование чистой прибыли от финансово-хозяйственной деятельности;
3. расчет стоимости инвестированного капитала;
4. расчет стоимости собственного капитала путем вычитания из стоимости инвестированного капитала чистого долга компании.

В качестве базы для построения финансового прогноза использованы результаты анализа исторических данных финансовой деятельности ОсОО «Роял Пюр Голд».

В течение 2023г. на доходы и расходы компании существенное влияние оказало

увеличение уставного капитала, что не позволяет учитывать прошлые года в прогнозировании будущих доходов. Поэтому за базовый период принимается – 6 месяцев 2023г скорректированный на 12 месяцев.

Прогноз доходов:

Таблица №13(сом)

Факт	Доход без налогов
Июль 2023г	268 211,36
Август 2023г.	256 764,08
Сентябрь 2023г.	977 382,52
<b>Итого</b>	<b>1 502 357,96</b>
Средний доход в месяц	500 785,99
Итого за 6 месяцев с июля по декабрь	3 004 715,92
Итого за 6 месяцев с января по июнь	28 004 608
<b>Всего прогнозный доход в год</b>	<b>31 009 324</b>

Прогноз расходов:

Таблица №14(сом)

Наименование статей	2022г	6 мес.2023г	прогноз
Расход по оплате труда (согласно штатного расписания на сентябрь 2023 года)	103 787	728 820	1 273 184
Расход по оплате услуг	1 196 383	338 070	1 196 383,0
Брокерские услуги	47 793	127 581	255162
Расходы по соц. Отчислениям и др. налоги с ФОТ	17 903,0	125 722	219625
Расходы на амортизацию основных средств	175 900	90 867	181734
Расходы на ТМЗ	162 634	24 735	162 634
Прочие общие административные расходы	84 833	20 799	84 833
Представительские расходы	33 300	0	33 300
Аренда офиса (согласно договора аренды)	152 703	0	533520
Коммунальные платежи (рост на 30% относительно 2022 года)	80 095	0	104124
Биржевые комиссии	77 000	0	77 000
<b>Итого расходы</b>	<b>2 132 331,0</b>	<b>1 456 594,0</b>	<b>4 121 498,7</b>

Прогноз чистой прибыли:

Таблица №15(сом)

Наименование показателя	2022г	6 мес.2023г	прогноз
Доход	6 310 401	28 004 608	31 009 324
Себестоимость реализации	0	0	0
<b>Валовая прибыль</b>	<b>6 310 401</b>	<b>28 004 608</b>	<b>31 009 324</b>
Операционные расходы			
Итого операционные расходы	2 132 331	1 456 594	4 121 499
<b>Прибыль от реализации</b>	<b>4 178 070</b>	<b>26 548 014</b>	<b>26 887 825</b>
Прочий операционные доход	0	0	
Прочий операционный расход			
<b>Прибыль от операционной деятельности</b>	<b>4 178 070</b>	<b>26 548 014</b>	<b>26 887 825</b>
<b>Доходы и расходы от не операционной деятельности</b>			
Доходы от инвестиций	0	0	
Расходы по выплате процентов	0	0	
Начисление резерва под обесценение по не финансовым активам (пропорционально росту дохода)	-315 000	-2 995 711	-3 317 132
Прочие доходы и расходы	18 988	10 073	20 146
<b>Итого доходы и расходы от не операционной деятельности</b>	<b>-296 012</b>	<b>-2 985 638</b>	<b>-3 296 986</b>
<b>Прибыль до уплаты налога и чрезвычайных статей</b>	<b>3 882 058</b>	<b>23 562 376</b>	<b>23 590 840</b>
Расходы по налогу на прибыль	512 725		2 359 084
<b>Чистая прибыль</b>	<b>3 369 333</b>	<b>23 562 376</b>	<b>21 231 756</b>

Оценка долгосрочных инвестиций

Таблица №16 (сом)

Наименование	Количество	Номинал	Итого стоимость на 30 июня 2023года	Рыночная стоимость
Акции (7,5%) ОАО «Енвойс Вижион Диджитал Эксчейндж»	1 912 500 000	0,01	19 125 000	19 125 000
100% пакет акций ЗАО «Интернейшнл Файненс & Инвестмент Компани»	10 000 000	0,01	100 000	0
100% пакет акций ОАО «Скай Инвестмент»	100 000	1	100 000	0
Простые акции ЗАО «Кыргызская фондовая биржа»	23	48 000	1 104 000	1 104 000
<b>Итого</b>			<b>20 429 000</b>	<b>20 229 000</b>

**Ставка капитализации на инвестированный капитал**

В качестве ставки дисконтирования мы применили величину средневзвешенной стоимости капитала.

Средневзвешенная стоимость капитала рассчитывается по формуле:

$$WACC = (1 - t) * Dd * Wd + De * We, \text{ где:}$$

WACC – средневзвешенная стоимость капитала;

t – эффективная ставка налога на прибыль;

Dd – стоимость заемного капитала;

Wd – доля заемных средств;

De – стоимость собственного капитала.

We – доля собственных средств;

Ставка капитализации рассчитывается по модели Гордона как разница между ставкой дисконта и долгосрочными темпами роста.

Стоимость собственного капитала рассчитана кумулятивным методом. За безрисковую ставку принята ставка по ГКВ (12 месяц.) – 8,45%. Риск, присущий оцениваемой компании составляет 7,5%. Премия за размер компании – 5%.

В качестве стоимости заемного капитала использована ставка по кредитам – 17,66% (ставка налога на прибыль 10%).

Текущая структура капитала ОсОО «Роял Пюр Голд»: 24,43% – заемных средств, собственный капитал – 75,57%. Долгосрочный темп роста денежного потока – (0%).

Расчет ставки капитализации представлены в таблице №17.

Таблица №17 (%)

Безрисковая ставка	8,45%
Риски присущие компании	7,5%
Премия за размер компании	5%
<b>Ставка дохода на собственный капитал</b>	<b>20,95%</b>
Удельный вес	75,57%
<b>Стоимость заемного капитала, с учетом налогов</b>	<b>15,894</b>
Удельный вес	24,43%
<b>Средневзвешенная стоимость капитала (WACC)</b>	<b>19,71</b>
Долгосрочный темп роста денежного потока	0%
<b>Ставка капитализации</b>	<b>19,71%</b>

**Оценка стоимости бизнеса:**

Таблица №18 (тыс. сом)

Наименование показателя	прогноз
Чистая прибыль	21 231 756
Ставка капитализации	19,715%
<b>Стоимость инвестированного капитала</b>	<b>107 694 234</b>
Долгосрочные обязательства	-19 125 000,00

Долгосрочные инвестиции	+20 229 000,00
<b>Рыночная стоимость бизнеса</b>	<b>108 798 234,27</b>

Таким образом, стоимость бизнеса ОсОО «Роял Пюр Голд», рассчитанная методом капитализации прибыли, составляет округленно: 108 798 000 сомов.

### 9. Оценка затратным подходом методом накопления активов

Согласно методу накопления активов стоимость бизнеса складывается из индивидуальных стоимостей участвующих в нем активов, за вычетом долговых обязательств.

Оценка основных средств ОсОО «Роял Пюр Голд» проводилась согласно перечню имущества, представленного заказчиком.

#### Оценка конторского оборудования

Конторское оборудование оценивалось методом анализа и индексации балансовой стоимости.

Основное средство первоначально учитывается в балансе по фактическим затратам на приобретение или создание этого основного средства. Фактические затраты на приобретение включают покупную цену, в том числе импортные пошлины и невозмещаемые налоги на покупку, а также любые прямые затраты по приведению актива в рабочее состояние для использования по назначению. К прямым затратам относятся первичные затраты на доставку и разгрузку, затраты на установку, стоимость профессиональных услуг, таких как работа инженеров.

Балансовая стоимость основных средств соответствует их рыночной стоимости.

#### Оценка не идентифицированных нематериальных активов

Оценка не идентифицированных нематериальных активов выполнена методом капитализации остаточного дохода.

Расчет представлен в таблице № 19.

Таблица №19 (сом)

Наименование показателя	
<b>Чистая прибыль</b>	<b>21 231 756</b>
Стоимость ОС	647 734
Ставка капитализации ОС	25,00%
Денежные средства	40710089,00
Ставка дохода на денежные средства (ставка ГКВ)	8,45%
Дебиторская задолженность и расходы оплаченные авансом	24745590,00
Ставка дохода дебиторской задолженности	20,95%
<b>Доход приходящий на ОС</b>	<b>161 934</b>
<b>Доход приходящий на денежные средства</b>	<b>3 440 002,52</b>
<b>Доход приходящий на дебиторскую задолженность</b>	<b>5 184 201,11</b>
<b>Доход приходящий на НМА</b>	<b>12 445 618,87</b>
Ставка капитализации НМА	20,95%
<b>Рыночная стоимость НМА</b>	<b>59 406 295,34</b>

### Оценка стоимости собственного капитала ОсОО «Роял Пюр Голд»

Для расчета рыночной стоимости собственного капитала ОсОО «Роял Пюр Голд», полученные результаты по оценке активов и обязательств переносятся в обобщенную, скорректированную таблицу №20.



Таблица №20 (сом)

Статьи баланса	Балансовая стоимость на 31.06. 2023 года	Рыночная стоимость на 31.06. 2023 года
<b>Активы</b>		
<b>"Внеоборотные активы"</b>		
Основные средства	647 734,0	647 734,0
Долгосрочные инвестиции	20 429 000,0	20 229 000
Нематериальные активы		59 406 295,34
<b>ИТОГО "Внеоборотные активы"</b>	<b>21 076 734,0</b>	<b>80 283 029,3</b>
<b>"Оборотные активы"</b>		
Дебиторская задолженность	23 957 089,0	23 957 089
Денежные средства в кассе и банке	40 710 089,0	40 710 089
Расходы, оплаченные авансом	788 501,0	788 501
<b>ИТОГО "Оборотные активы"</b>	<b>65 455 679,0</b>	<b>65 455 679,0</b>
<b>ИТОГО АКТИВЫ</b>	<b>86 532 413,0</b>	<b>145 738 708,3</b>
<b>Обязательства</b>		
Долгосрочные обязательства	19 125 000,0	19 125 000
краткосрочные обязательства	2 014 360,0	2 014 360
<b>ИТОГО Обязательства</b>	<b>21 139 360,0</b>	<b>21 139 360,0</b>
<b>СОИМОСТЬ собственного КАПИТАЛА</b>	<b>65 393 053,0</b>	<b>124 599 348,3</b>

Таким образом, рыночная стоимость бизнеса ОсОО «Роял Пюр Голд», рассчитанная затратным подходом (метод накопления активов) составила 124 599 000 сом.

## 10. Согласование результатов оценки и заключение стоимости

Для проведения оценки бизнеса ОсОО «Роял Пюр Голд» нами использованы два подхода: доходный и затратный, реализованные в следующих методах:

- доходный – метод капитализации прибыли;
- затратный – метод накопления активов.

Сравнительный подход, в силу отсутствия необходимой информации, не был применен к оцениваемому объекту.

В результате были получены следующие величины стоимости:

Подход	Метод	Стоимость (сом)
Доходный	капитализации прибыли	108 798 000
Затратный	накопления активов	124 599 000

Доходный подход наиболее полно отвечает концепции рыночной стоимости действующего предприятия и максимально подходит для оценки данной компании. Затратный подход больше подходит к фондоемким предприятиям, каким не является оцениваемый бизнес.

### Заключение о стоимости

**Рыночная стоимость бизнеса (собственный капитал) ОсОО «Роял Пюр Голд» составляет на дату оценки:**

**108 798 000 (сто восемь миллионов семьсот девяносто восемь тысяч) сом  
(\$1 247 300 USD)**

Оценщики



Исамухамедова А.



Амирова В.



Яровой Ю.



## Термины и определения

Далее приведено определение профессиональных терминов, используемых в Отчете. Указанные термины и определения к ним приняты в соответствии со стандартами оценки, обязательными к применению всеми субъектами оценочной деятельности в Кыргызской Республике, утвержденными Постановлением правительства КР от 03 апреля 2006 г. № 217.

**Бизнес-единица** – подсистема бизнеса, обладающая некой самостоятельностью в рамках бизнеса, которая может быть формально выделена из него в соответствии с каким либо правилом, например по региональному признаку.

**Балансовая прибыль** - разница между валовой выручкой и издержками производства, до вычета расходов по уплате налога.

**Балансовая стоимость**  
в отношении активов - капитализированные затраты на создание/приобретение данного актива за вычетом накопленной амортизации, истощения и погашения, - как это представлено в бухгалтерских книгах хозяйствующего субъекта;

в отношении бизнеса - разница между суммарными активами (за вычетом амортизации) и суммарными обязательствами бизнеса - так как они показаны в балансе хозяйствующего субъекта.

**Валовая прибыль** - разница между валовой выручкой и себестоимостью реализации.

**Действующее предприятие** - предприятие, функционирующее в данный момент времени.

**Инвестированный капитал** - сумма долга и собственного капитала в бизнесе на долгосрочной основе.

**Капитал** - доля в активах компании, остающаяся после вычета всех обязательств. Представляется в виде отдельных статей: внесенный собственниками капитал (для акционерных обществ: простые и привилегированные акции), прочий капитал, нераспределенная прибыль, резервы и т.д.

**Капитализация (в оценке бизнеса):**

- конверсия дохода в стоимость;
- структура капитала бизнеса;
- признание затрат как капитального актива, а не как расходов за период.

**Коэффициент капитализации** - любой коэффициент, используемый для приведения дохода/прибыли предприятия в стоимость.

**Обязательство** - это задолженность субъекта, возникающая из событий прошлых периодов, погашение которой приводит к оттоку ресурсов субъекта, содержащих экономическую выгоду.

**Скорректированная балансовая стоимость** - величина балансовой стоимости, которая получается после того, как одна или несколько статей активов или обязательств увеличиваются, сокращаются или изменяются по сравнению с соответствующими записями в бухгалтерских книгах.

**Собственный капитал предприятия (показатель устойчивости предприятия)** - разница между активами и обязательствами предприятия; состоит из стоимости обыкновенных акций, резервов и нераспределенной прибыли (при продаже предприятия по собственному капиталу предприятия оценивается его деловая репутация); соответствует содержанию первого раздела пассива баланса предприятия.

**Чистая прибыль** - прибыль, остающаяся после уплаты налогов, других обязательных платежей (например, платежей по займам); чистая прибыль используется на формирование различных фондов и резервов предприятия, а также на выплату дивидендов по акциям.

**Чистые активы** - суммарные активы минус суммарные обязательства.

**Чистый денежный поток** - сумма денежных средств, которая остается после того, как удовлетворены все потребности бизнеса в денежных средствах в данном операционном периоде. Чистый денежный поток, как правило, рассматривается как денежные средства, которые можно направить на пополнение собственного или инвестируемого капитала.

**Доход от реверсии** определяется как текущая стоимость ожидаемой в будущем (на конец прогнозного периода) продажи оцениваемого недвижимого имущества.

### Список литературы:

- *Дамодаран Асват*. Инвестиционная оценка: Инструменты и методы оценки любых активов; Пер. с англ. – М.: Альпина Бизнес Букс, 2005.
- *С.В. Валдайцев*. Оценка бизнеса и управление стоимостью предприятия. – М.: ЮНИТИ, 2001 г.
- *С.В. Валдайцев*. Оценка бизнеса.- М.: Проспект. 2003.
- *Оценка бизнеса. Под ред. А.Г. Грязновой, М.А. Федотовой.* – М.: Финансы и статистика, 2001.
- *И.А. Егоров* Стоимость бизнеса искусство управления. Москва 2003г.
- *Джеймс Р. Хитчнер* Оценка стоимости нематериальных активов. Москва 2008.
- *Джеймс Р. Хитчнер* Три подхода к оценке стоимости бизнеса Москва 2008.
- *Джеймс Р. Хитчнер* Премии и скидки при оценке стоимости бизнеса Москва 2008.
- *Джеймс Р. Хитчнер* Стоимость капитала Москва 2008.
- *Есинов В.Е.* Оценка бизнеса: полное практическое руководство Москва 2008.
- *Дональд и. Кизо, Джерри Ж. Вейгант, Терри д. Уорфилд.* Финансовый учет. Промежуточный уровень. 10-е издание. – John Willey & Sons, Ink. New York.Chichester. Weinheim. Brisbane. Singapore.Toronto.
- *Б. Нидлз. Х. Андерсон. Д. Колдуэлл.* Принципы бухгалтерского учета. – М.: «Финансы и статистика», 1997 г.
- *А.М. Хил Лафуенте.* Финансовый анализ в условиях неопределенности. – Минск: Технология. 1998 г.
- *Гленн М. Десмонд, Ричард Э. Келли.* Руководство по оценке бизнеса. – М.: РОО, 1996.
- *Том Коупленд, Тим Коллер, Джек Муррин.* Стоимость компаний. Оценка и управление. – М.: ЗАО «Олимп-Бизнес», 1999.
- *Анализ хозяйственной деятельности. Под ред. д-ра экономических наук, профессора Л.Л. Ермолович.* – Минск: ООО «ИНТЕРПРЕССЕРВИС», УП «ЭКОПЕРСПЕКТИВА», 2001.
- *Оценка стоимости предприятия (бизнеса). Учебное пособие/ Под ред. Абдулаева Н.А., Колайко Н.А.* – М.: Издательство «ЭКСМО», 2000.
- *Г.И. Сычева, Е.Б. Колбачев, В.А. Сычев.* Оценка стоимости предприятия (бизнеса). – Ростов-на-Дону: «Феникс», 2003.
- *Организация и методы оценки предприятия (бизнеса). Под ред. д-ра экон. Наук. В.И. Кошкина.*
- *В. Беренс, Питер М. Хавранек.* Руководство по оценке эффективности инвестиций. – М.: АОЗТ «Интерэксперт», 1995.
- *Лоренс Дж. Гитман, Майкл Д. Джонс.* Основы инвестирования. - М.: Изд-во ДЕЛО. 1997.
- *Симионова Н.Е Симионов Р.Ю.* Оценка стоимости предприятия М. ИКЦ «МарТ» 2004.
- *В. Рудгайзер* Оценка рыночной стоимости машин и оборудования Москва 1998г.



## **ПРИЛОЖЕНИЕ**



СПРАВКА (СВИДЕТЕЛЬСТВО)  
о юридическом лице, филиале (представительстве)

Регистрирующий орган:

Чуй-Бишкекское управление юстиции

Полное фирменное наименование на государственном языке:

"Роял Пюр Голд" жоопкерчилиги чектелген коому

Полное фирменное наименование на официальном языке:

Общество с ограниченной ответственностью "Роял Пюр Голд"

Регистрационный номер

168573-3301-000

Код ОКПО:

29992442

ИНН:

03008201710146

Юридический адрес:

город Бишкек, Свердловский район, ул. Фрунзе, дом 300/3

Текущий статус:

Перерегистрация

Дата первичной регистрации:

30.08.2017 год

Дата перерегистрации:

22.09.2023 год

Регистрация прекращения деятельности:

---

Количество учредителей/участников, членов:

1

Руководитель:

Абдикапаров Арстанбек Шамшидинович

Дата формирования справки: 20.10.2023





КЫРГЫЗ РЕСПУБЛИКАСЫНЫН

ЮСТИЦИЯ  
МИНИСТРЛИГИ

Бишкек ш., Жаш Гвардия бул. 32

Телефон: +996(312)62-62-10,

Эл.дарек: [ep@minjust.gov.kg](mailto:ep@minjust.gov.kg)

Юридикалык жактар, филиалдар (өкүлчүлүктөр) жөнүндө  
МААЛЫМКАТ (КУБӨЛҮК)

Каттоочу орган:

Чүй-Бишкек юстиция башкармалыгы

Мамлекеттик тилде толук аталышы:

"Роял Пюр Голд" жоопкерчилиги чектелген коому

Расмий тилде толук аталышы:

Общество с ограниченной ответственностью "Роял Пюр Голд"

Каттоо номери:

168573-3301-000

ИУЖКнын коду:

29992442

ИСН:

03008201710146

Юридикалык дареги:

Бишкек шаары, Свердлов району, Фрунзе көчөсү, 300/3-үй

Учурдагы статусу:

Кайра каттоо

Алгачкы катталган күнү:

30.08.2017-жыл

Кайра катталган күнү:

22.09.2023-жыл

Иш-аракетинин токтотулган күнү:

---

Уюштуруучулардын/катышуучулардын, мүчөлөрдүн саны:

1

Жетекчиси:

Абдикапаров Арстанбек Шамшидинович

Түзүлгөн датасы: 20.10.2023





СЛУЖБА РЕГУЛИРОВАНИЯ И НАДЗОРА ЗА ФИНАНСОВЫМ  
РЫНКОМ ПРИ МИНИСТЕРСТВЕ ЭКОНОМИКИ И КОММЕРЦИИ  
КЫРГЫЗСКОЙ РЕСПУБЛИКИ

# ЛИЦЕНЗИЯ

НА ОСУЩЕСТВЛЕНИЕ ДЕЯТЕЛЬНОСТИ ВИРТУАЛЬНЫХ  
АКТИВОВ

Выдана: Обществу с ограниченной ответственностью «Роял Пюр Голд»

Свидетельство о государственной перерегистрации: серия ГПЮ  
№0057797 от 19 января 2023 года, г. Бишкек, ул. Раззакова, д. 19.

Лицензируемый вид деятельности: деятельность оператора обмена  
виртуальных активов

Срок действия лицензии: бессрочная

Территория осуществления деятельности: Кыргызская Республика

Дата выдачи: «10» февраля 2023 года

Регистрационный номер: 09

Идентификационный номер налогоплательщика: 03008201710146

Лицензия является неотчуждаемой

Председатель

У.К. Сарбанов

№ 0012

Серия ВА



КЫРГЫЗ РЕСПУБЛИКАСЫНЫН ЭКОНОМИКА ЖАНА  
КОММЕРЦИЯ МИНИСТРЛИГИНЕ КАРАШТУУ ФИНАНСЫ  
РЫНОГУН ЖӨНГӨ САЛУУ ЖАНА КӨЗӨМӨЛДӨӨ КЫЗМАТЫ

# ЛИЦЕНЗИЯ

ВИРТУАЛДЫК АКТИВДЕРДИН ИШИН  
ЖҮЗӨГӨ АШЫРУУГА

Берилди: “Роял Пюр Голд” жоопкерчилиги чектелген коомуна

Мамлекеттик кайра каттоо күбөлүгү: серия ГПЮ №0057797, 2023-жыл  
19-январь, Бишкек ш., Раззаков көч., 19-үй

Иштин лицензиялануучу түрү: виртуалдык активдерди алмаштыруу  
операторунун иши

Лицензиянын колдонуу мөөнөтү: мөөнөтсүз

Ишти жүзөгө ашыруу аймагы: Кыргыз Республикасы

Берилген дата: 2023-жыл 10-февраль

Катталган номери: 09

Салык төлөөчүнүн идентификациялык номери: 03008201710146

Ээликтен лицензия ажыратылгыз

Төрага

У.К. Сарбанов

№ 0012

ВА Сериясы



ГОСУДАРСТВЕННАЯ СЛУЖБА РЕГУЛИРОВАНИЯ  
И НАДЗОРА ЗА ФИНАНСОВЫМ РЫНКОМ ПРИ  
ПРАВИТЕЛЬСТВЕ КЫРГЫЗСКОЙ РЕСПУБЛИКИ

# ЛИЦЕНЗИЯ

ПО ДОВЕРИТЕЛЬНОМУ УПРАВЛЕНИЮ ИНВЕСТИЦИОННЫМИ  
АКТИВАМИ

Выдана: Обществу с ограниченной ответственностью «Роял Пюр Голд»  
Свидетельство о государственной регистрации: ГПЮ № 0030150  
от 15 мая 2018 года, г. Бишкек, ул. Раззакова, дом 19.

Лицензируемый вид деятельности: По доверительному  
управлению инвестиционными активами

Срок действия лицензии: бессрочная

Территория осуществления деятельности: Кыргызская Республика

Дата выдачи: « 16 » ноября 2018 года

Регистрационный номер: 182

Идентификационный номер налогоплательщика: 03008201710146

Лицензия является неотчуждаемой

Председатель

С. Муканбетов

0040

Серия ЦБ







КЫРГЫЗ РЕСПУБЛИКАСЫНЫН ӨКМӨТҮНӨ  
КАРАШТУУ ФИНАНСЫ РЫНОГУН ТЕСКӨӨ ЖАНА  
КӨЗӨМӨЛДӨӨ МАМЛЕКЕТТИК КЫЗМАТЫ

# ЛИЦЕНЗИЯ

ИНВЕСТИЦИЯЛЫК АКТИВДЕРДИ ИШЕНИМДҮҮ БАШКАРУУГА

Берилди: «Роял Пюр Голд» Жоопкерчилиги чектелген коомуна  
Мамлекеттик каттоо күбөлүгү: ГПЮ № 0030150 2018-ж. 15-майы,  
Бишкек шаары, Разакков көч, 19- үй.  
Иштин лицензиялануучу түрү: Инвестициялык активдерди ишенимдүү  
башкаруу боюнча иши

Лицензиянын колдонуу мөөнөтү: мөөнөтсүз

Ишти жүзөгө ашыруу аймагы: Кыргыз Республикасы

Берилген дата: « 16 » ноябрь 2018 жыл

Катталган номери: 182

Салык төлөөчүнүн идентификациялык номери: 03008201710146

Ээликтен лицензия ажыратылгыз

Төрага

С. Муканбетов

0040

Серия ЦБ





ГОСУДАРСТВЕННАЯ СЛУЖБА РЕГУЛИРОВАНИЯ  
И НАДЗОРА ЗА ФИНАНСОВЫМ РЫНКОМ ПРИ  
ПРАВИТЕЛЬСТВЕ КЫРГЫЗСКОЙ РЕСПУБЛИКИ

# ЛИЦЕНЗИЯ

НА ОСУЩЕСТВЛЕНИЕ БРОКЕРСКОЙ ДЕЯТЕЛЬНОСТИ НА  
РЫНКЕ ЦЕННЫХ БУМАГ

Выдана: Обществу с ограниченной ответственностью «Роял Пюр Голд»  
Свидетельство о государственной регистрации: ГПО № 0030150  
от 15 мая 2018 года, г. Бишкек, ул. Раззакова, дом 19.

Лицензируемый вид деятельности: Брокерская деятельность

Срок действия лицензии: бессрочная

Территория осуществления деятельности: Кыргызская Республика

Дата выдачи: « 16 » ноября 2018 года

Регистрационный номер: 180

Идентификационный номер налогоплательщика: 03008201710146

Лицензия является неотчуждаемой

Председатель

С. Муканбетов

0038



Серия ЦБ



КЫРГЫЗ РЕСПУБЛИКАСЫНЫН ӨКМӨТҮНӨ  
КАРАШТУУ ФИНАНСЫ РЫНОГУН ТЕСКӨӨ ЖАНА  
КӨЗӨМӨЛДӨӨ МАМЛЕКЕТТИК КЫЗМАТЫ

# ЛИЦЕНЗИЯ

БААЛУ КАГАЗДАР РЫНОГУНДАГЫ БРОКЕРДИК ИШТИ ЖҮЗӨГӨ  
АШЫРУУГА

Берилди: «Роял Пюр Голд» Жоопкерчилиги чектелген коомуна  
Мамлекеттик каттоо күбөлүгү: ГПЮ № 0030150 2018-ж. 15-майы,  
Бишкек шаары, Разакков көч, 19- үй.

Иштин лицензиялануучу түрү: Брокердик иши

Лицензиянын колдонуу мөөнөтү: мөөнөтсүз

Ишти жүзөгө ашыруу аймагы: Кыргыз Республикасы

Берилген дата: « 16 » ноябрь 2018 жыл

Катталган номери: 180

Салык төлөөчүнүн идентификациялык номери: 03008201710146

Ээликтен лицензия ажыратылгыз

Төрага

С. Муканбетов

0038

Серия ЦБ





ГОСУДАРСТВЕННАЯ СЛУЖБА РЕГУЛИРОВАНИЯ  
И НАДЗОРА ЗА ФИНАНСОВЫМ РЫНКОМ ПРИ  
ПРАВИТЕЛЬСТВЕ КЫРГЫЗСКОЙ РЕСПУБЛИКИ

# ЛИЦЕНЗИЯ

НА ОСУЩЕСТВЛЕНИЕ ДИЛЕРСКОЙ ДЕЯТЕЛЬНОСТИ НА РЫНКЕ  
ЦЕННЫХ БУМАГ

Выдана: Обществу с ограниченной ответственностью «Роял Пюр Голд»  
Свидетельство о государственной регистрации: ГПЮ № 0030150  
от 15 мая 2018 года, г. Бишкек, ул. Раззакова, дом 19.

Лицензируемый вид деятельности: Дилерская деятельность

Срок действия лицензии: бессрочная

Территория осуществления деятельности: Кыргызская Республика

Дата выдачи: « 16 » ноября 2018 года

Регистрационный номер: 181

Идентификационный номер налогоплательщика: 03008201710146

Лицензия является неотчуждаемой

Председатель

С. Муканбетов

0039



Серия ЦБ





КЫРГЫЗ РЕСПУБЛИКАСЫНЫН ӨКМӨТҮНӨ  
КАРАШТУУ ФИНАНСЫ РЫНОГУН ТЕСКӨӨ ЖАНА  
КӨЗӨМӨЛДӨӨ МАМЛЕКЕТТИК КЫЗМАТЫ

# ЛИЦЕНЗИЯ

БААЛУ КАГАЗДАР РЫНОГУНДАГЫ ДИЛЕРДИК ИШТИ ЖҮЗӨГӨ  
АШЫРУУГА

Берилди: «Роял Пюр Голд» Жоопкерчилиги чектелген коомуна  
Мамлекеттик каттоо күбөлүгү: ГПЮ № 0030150 2018-ж. 15-майы,  
Бишкек шаары, Разакков көч, 19- үй.

Иштин лицензиялануучу түрү: Дилердик иши

Лицензиянын колдонуу мөөнөтү: мөөнөтсүз

Ишти жүзөгө ашыруу аймагы: Кыргыз Республикасы

Берилген дата: « 16 » ноябрь 2018 жыл

Катталган номери: 181

Салык төлөөчүнүн идентификациялык номери: 03008201710146

Ээликтен лицензия ажыратылгыз

Төрага

С. Муканбетов

0039



Серия ЦБ





# "СТАТУС-РЕГИСТР"

ОБЩЕСТВО С ОГРАНИЧЕННОЙ ОТВЕТСТВЕННОСТЬЮ  
г. Бишкек, м-н «Джал-29» 4-8 тел/факс 31-14-91 E-mail: cr@kse.kg  
ИНН 00512201310175 Р/С 1280016008463665 БИК 128001 ЗАО «КИСВ»

## ВЫПИСКА Со счета ОсОО «Роял Пюр Голд».

Счет собственника №21

Ценные бумаги, хранящиеся на счете:

№ п/п	Ценная бумага	Количество	Стоимость Одной акции
1.	ЗАО «Интернейшинал Файненс & Инвестмент Компани»	10 000 000	0.01 сом
2.	ОАО «Скай Инвестмент»	100 000	1.00 сом

Директор

Молчанова Н.Г.





ОсОО "Реестродержатель"

Кыргызская Республика,  
720040, г.Бишкек,  
Ул Раззакова 19, каб. 1305  
E-mail: xilarik@mail.ru  
Моб. тел.: +996 555 049 049

## ВЫПИСКА

из реестра акционеров Открытого акционерного общества  
«ЕНВОЙС ВИЖИОН ДИДЖИТАЛ ЭКСЧЕЙНДЖ»

Наименование органа осуществившего государственную регистрацию:  
Министерство Юстиции Кыргызской Республики  
Номер и дата регистрации: № 196960-3300-ОАО от 16.04.2021 г.  
Адрес: Кыргызская Республика, г. Бишкек, ул. Раззакова, д. 19

### Держатель реестра:

Общество с ограниченной ответственностью «Реестродержатель»  
Лицензия Госфиннадзора № 0123 от 01.07.2011г.

## НАСТОЯЩИМ СВИДЕТЕЛЬСТВУЕТ, ЧТО

ОсОО "РОЯЛ ПЮР ГОЛД"

КР, г. Бишкек, ул. Раззакова, 19

168573-3300-ООО МЮ КР от 18.06.2020г.

Является зарегистрированным владельцем и владеет на ниже указанную дату простыми именованными акциями в количестве 1 912 500 000 экз., вышеупомянутого акционерного общества, что составляет 7,5% от общего количества размещенных акций.

Номинальная стоимость одной акции составляет: 0,01 сом.

Государственный регистрационный номер выпуска ценных бумаг: KG0101223814  
Акции не обременены обязательствами и могут быть переданы другому лицу.

2 октября 2023 г.



Директор

Кузин А.А.

Исх № 87 от 07.09.2023

Выписка со счета депонента на 07.09.2023 16:03:16

Депонент: ООО Роял Пур Голд

Номер счета: 1-3001-105 ЦБ в собственности для ТС

Код ЦБ	Тип ЦБ	Эмитент	Номинал	Количество ЦБ		Стоимость по номиналу
				Свободно	Блок-но	
KG0102157110	акция простая именная	ЭАО Кыргызская фондовая Биржа	48 000.00	23	0	1 104 000.00
Валюта номинала: Кыргызский сом						Итого: 1 104 000.00


Номер счета: 1-3101-105 ЦБ в номинальном держании для ТС

Код ЦБ	Тип ЦБ	Эмитент	Номинал	Количество ЦБ		Стоимость по номиналу
				Свободно	Блок-но	
KG0102140447	акция простая именная	ОАО Аж-Булак	100.00	359	0	35 900.00
Валюта номинала: Кыргызский сом						Итого: 35 900.00

Номер счета: 1-320-105 ЦБ в номинальном держании после сделки

Код ЦБ	Тип ЦБ	Эмитент	Номинал	Количество ЦБ		Стоимость по номиналу
				Свободно	Блок-но	
KG0201105119	облигация	ЭАО Банк Азия	1 000.00	250	0	250 000.00
KG0102080940	акция простая именная	ОАО Кыргызнефтегаз	42.99417	516	0	22 184.99
KG0101166310	акция простая именная	ОАО Международный аэропорт Манас	17.8412	190	0	3 389.83
KG0101020418	акция простая именная	ОАО ГКН Дистан	1.1363	1	0	1.14
Валюта номинала: Кыргызский сом						Итого: 275 575.96

Усупова Кулмира Тентигуловна  
Уполномоченное лицо





УТВЕРЖДАЮ  
Штат в количестве 7 единиц  
Генеральный директор ОсОО "Роял Пюр Голд"  
Абдикапаров Арстанбек Шамшидинович  
01.09.2023

ШТАТНОЕ РАСПИСАНИЕ

на период от 01.09.2023 по 31.12.2023

Структурное подразделение	Должность (специальность, профессия)	Количество штатных единиц	Тарифная ставка (оклад) сом/мес.	Общая сумма за год, сом	Примечание
Администрация	Генеральный директор	1	50000	200000	
Администрация	Заместитель генерального директора	1	40000	160000	
Администрация	Менеджер бэк офиса	1	61648	246592	
Администрация	Специалист отдела автоматизации бизнес процессов	1	35000	140000	
Администрация	Специалист службы комплаенса	1	35000	140000	
Администрация	Менеджер по развитию бизнеса	1	35000	140000	
Администрация	Менеджер бэк офиса	1	61648	246592	
<b>Итого</b>		<b>7</b>	<b>318296</b>	<b>1273184</b>	

Генеральный директор ОсОО "Роял Пюр Голд" \_\_\_\_\_

Абдикапаров А.Ш.

ОсОО "Роял Пюр Голд"  
Примечания к финансовой отчетности  
За год закончившийся 31 декабря 2022

ОСНОВНЫЕ СРЕДСТВА

Ниже представлены движения основных средств за год закончившийся 31 декабря 2022:

тыс. сом	Оборудование	Канторское оборудование	Итого
<b>Певоначальная или переоцененная стоимость</b>			
1 января 2022 года	670876	208625	879501
Поступления	35000		
31 декабря 2022 года	705876	208625	914501
<b>Накопленный износ</b>			
1 января 2022 года			
Начисления за год	134175	41725,07	175900,07
31 декабря 2022 года			
Остаточная стоимость 31 декабря	571701	166899,93	738600,93

Весь расход по амортизации основных средств отражен в операционных расходах организации.

Генеральный директор ОсОО "Роял Пюр Голд"  
Абдикапаров А. Ш.



ОсОО "ОсОО "Роял Пюр Голд""  
Ведомость ОС на 18.10.2023

Сортировка: Счет учета По возрастанию, Основное средство По возрастанию

Счет учета	Дата ввода в эксплуатацию	Количество	ПС	НА	Ост/ст	Ликв/ст	База АО
<b>Основное средство</b>							
<b>2140</b>		<b>17</b>	<b>747 216,00</b>	<b>240 128,55</b>	<b>507 087,45</b>	<b>2 000,00</b>	<b>745 216,00</b>
Монитор 1	2022	1	20 670,00	327,83	20 342,17	1 000,00	19 670,00
Монитор 2	2022	1	20 670,00	327,83	20 342,17	1 000,00	19 670,00
Ноутбук Lenovo	2023	1	35 000,00	4 666,64	30 333,36		35 000,00
ПК в комплекте №1	2022	1	34 125,00	11 943,75	22 181,25		34 125,00
ПК в комплекте №10	2022	1	47 000,00	16 449,93	30 550,07		47 000,00
ПК в комплекте №11	2022	1	50 000,00	17 499,93	32 500,07		50 000,00
ПК в комплекте №2	2022	1	40 000,00	14 000,07	25 999,93		40 000,00
ПК в комплекте №3	2022	1	38 000,00	13 299,93	24 700,07		38 000,00
ПК в комплекте №4	2022	1	25 000,00	8 750,07	16 249,93		25 000,00
ПК в комплекте №5	2022	1	38 000,00	13 299,93	24 700,07		38 000,00
ПК в комплекте №6	2022	1	155 000,00	54 249,93	100 750,07		155 000,00
ПК в комплекте №7	2022	1	76 000,00	26 600,07	49 399,93		76 000,00
ПК в комплекте №8	2022	1	38 000,00	13 299,93	24 700,07		38 000,00
ПК в комплекте №9	2022	1	30 000,00	10 500,00	19 500,00		30 000,00
Принтер Canon image class MF3010	2022	1	10 001,00	3 500,28	6 500,72		10 001,00
Принтер цветной Epson L1800 A3	2022	1	77 750,00	27 212,43	50 537,57		77 750,00
Принтер цветной Epson stilus photo r50 A4	2022	1	12 000,00	4 200,00	7 800,00		12 000,00
<b>2150</b>		<b>3</b>	<b>208 625,00</b>	<b>73 018,88</b>	<b>135 606,12</b>		<b>208 625,00</b>
Сейф большой песочный	2022	1	138 625,00	49 685,48	88 939,52		138 625,00
Сейф маленький песочный	2022	1	45 000,00	15 000,00	30 000,00		45 000,00
Сейф средний металлический	2022	1	25 000,00	8 333,40	16 666,60		25 000,00
<b>Итого</b>		<b>20</b>	<b>955 841,00</b>	<b>313 147,43</b>	<b>642 693,57</b>	<b>2 000,00</b>	<b>953 841,00</b>

## **АУДИТОРСКОЕ ЗАКЛЮЧЕНИЕ НЕЗАВИСИМОГО АУДИТОРА**

Руководству ОсОО «Роял Пюр Голд»

### **Мнение**

Мы провели аудит финансовой отчетности Общества с ограниченной ответственностью «Роял Пюр Голд» (далее Общество), состоящей из отчета о финансовом положении по состоянию на 30 июня 2023 г. и на 31 декабря 2022 г., отчета по прибылям и убыткам и прочем совокупном доходе за 6 месяцев, закончившихся 30 июня 2023 г. и за год, закончившийся 31 декабря 2022 г., а также примечаний к финансовой отчетности, включая краткий обзор основных положений учетной политики.

По нашему мнению, прилагаемая финансовая отчетность отражает достоверно во всех существенных отношениях финансовое положение Компании по состоянию на 30 июня 2023 г. и на 31 декабря 2022 г., отчета по прибылям и убыткам и прочем совокупном доходе за 6 месяцев, закончившихся 30 июня 2023 г. и за год, закончившийся 31 декабря 2022 г., в соответствии с Международными стандартами финансовой отчетности (далее - «МСФО»).

### **ОСНОВАНИЕ ДЛЯ ВЫРАЖЕНИЯ МНЕНИЯ**

Мы провели аудит в соответствии с Международными стандартами аудита (далее - «МСА»). Наши обязанности в соответствии с этими стандартами описаны далее в разделе «Ответственность аудитора за аудит финансовой отчетности» нашего заключения. Мы являемся независимыми от Компании в соответствии с «Кодексом этики профессиональных бухгалтеров» Совета по международным стандартам этики для бухгалтеров (далее - «Кодекс СМСЭБ») и этическими требованиями, касающимися нашего аудита финансовой отчетности в Кыргызской Республике, и выполнили другие этические обязанности в соответствии с этими требованиями и кодексом СМСЭБ. Мы полагаем, что полученные нами аудиторские доказательства являются достаточными и надлежащими, чтобы служить основанием для выражения мнения с оговоркой.

### **ОТВЕТСТВЕННОСТЬ РУКОВОДСТВА ЗА ФИНАНСОВУЮ ОТЧЕТНОСТЬ**

Руководство Общества несет ответственность за подготовку и достоверное представление финансовой отчетности в соответствии с МСФО, а также за обеспечение системы внутреннего контроля, которую руководство Общества считает необходимой для подготовки финансовой отчетности, не содержащего существенных искажений, вследствие недобросовестных действий или ошибок.

### **ОТВЕТСТВЕННОСТЬ АУДИТОРА**

Наша цель состоит в получении разумной уверенности в том, что финансовая отчетность не содержит существенных искажений вследствие недобросовестных действий или ошибок, и в выпуске аудиторского заключения, содержащего наше мнение. Разумная уверенность представляет собой высокую степень уверенности, но не является гарантией того, что аудит, проведенный в соответствии с Международными стандартами аудита, всегда выявляет существенные искажения при их наличии. Искажения могут быть результатом недобросовестных действий или ошибок и считаются существенными, если можно обоснованно предположить, что в отдельности или в совокупности они могут повлиять на экономические решения пользователей, принимаемые на основе этой финансовой отчетности.

В рамках аудита, проводимого в соответствии с Международными стандартами аудита, мы применяем профессиональное суждение и сохраняем профессиональный скептицизм на протяжении всего аудита. Кроме того, мы выполняем следующее:

- выявляем и оцениваем риски существенного искажения финансовой отчетности вследствие недобросовестных действий или ошибок; разрабатываем и проводим аудиторские процедуры в ответ на эти риски; получаем аудиторские доказательства, являющиеся достаточными и надлежащими, чтобы служить основанием для выражения нашего мнения. Риск необнаружения существенного искажения в результате недобросовестных действий выше, чем риск необнаружения существенного искажения в результате ошибки, так как недобросовестные действия могут включать сговор, подлог, умышленный пропуск, искаженное представление информации или действия в обход системы внутреннего контроля;
- получаем понимание системы внутреннего контроля, имеющей значение для аудита, с целью разработки аудиторских процедур, соответствующих обстоятельствам, но не с целью выражения мнения об эффективности системы внутреннего контроля Общества;
- оцениваем надлежащий характер применяемой учетной политики и обоснованность бухгалтерских оценок и соответствующего раскрытия информации, подготовленного руководством;
- делаем вывод о правомерности применения руководством допущения о непрерывности деятельности, а на основании полученных аудиторских доказательств - вывод о том, имеется ли существенная неопределенность в связи с событиями или условиями, в результате которых могут возникнуть значительные сомнения в способности Общества продолжать непрерывно свою деятельность. Если мы приходим к выводу о наличии существенной неопределенности, мы должны привлечь внимание в нашем аудиторском заключении к соответствующему раскрытию информации в финансовой отчетности или, если такое раскрытие информации является ненадлежащим, модифицировать наше мнение. Наши выводы основаны на аудиторских доказательствах, полученных до даты нашего аудиторского заключения. Однако будущие события или условия могут привести к тому, что Общество утратит способность продолжать непрерывно свою деятельность;
- проводим оценку представления финансовой отчетности в целом, ее структуры и содержания, включая раскрытие информации, а также того, представляет ли финансовая отчетность лежащие в ее основе операции и события так, чтобы было обеспечено их достоверное представление.

Мы информируем лиц, отвечающих за деятельность Общества, о запланированном объеме и сроках аудита, а также о существенных замечаниях, выявленных в ходе аудита, в том числе о значительных недостатках системы внутреннего контроля.

Мы также предоставляем лицам, отвечающим за корпоративным управлением заявление о соблюдении нами всех применимых этических требований в отношении аудиторской независимости и информируем их обо всех вопросах, которые можно обоснованно считать влияющими на независимость аудитора, а в необходимых случаях – о принятых мерах предосторожности.

**ЗАО «ТЭКС ЭДВАЙЗЕР»**

Лицензия № 0129 (ГК) от 26.04.2017 года, выданная  
Государственной комиссией при Правительстве Кыргызской  
Республики по стандартам финансовой отчетности и аудиту,



2 октября 2023 года

Эсенбеков А.А., Директор  
Квалификационный сертификат аудитора Серии А №0333,  
рег №0422 от 08.06.2019 года



Общество с ограниченной ответственностью «Роял Пюр Голд»

## ЗАЯВЛЕНИЕ РУКОВОДСТВА ОБ ОТВЕТСТВЕННОСТИ

ЗА ПОДГОТОВКУ И УТВЕРЖДЕНИЕ ФИНАНСОВОЙ ОТЧЕТНОСТИ ЗА 6 МЕСЯЦЕВ, ЗАКОНЧИВШИХСЯ 30 ИЮНЯ 2023 Г. И ЗА ГОД, ЗАКОНЧИВШИЙСЯ 31 ДЕКАБРЯ 2022 Г.

Руководство отвечает за подготовку финансовой отчетности, достоверно отражающей финансовое положение Общества с ограниченной ответственностью «Роял Пюр Голд» по состоянию на 30 июня 2023 г. и на 31 декабря 2022 г., а также результаты его деятельности, движение денежных средств и изменения в капитале за 6 месяцев, закончившихся 30 июня 2023 г. и за год, закончившийся 31 декабря 2022 г., в соответствии с Международными стандартами финансовой отчетности (МСФО).


При подготовке финансовой отчетности руководство несет ответственность за:

- обеспечение правильного выбора и применения принципов учетной политики;
- представление информации, в том числе данных об учетной политике, в форме, обеспечивающей уместность, достоверность, сопоставимость и понятность такой информации;
- раскрытие дополнительной информации в случаях, когда выполнения требования МСФО оказывается недостаточной для понимания пользователями отчетности;
- оценку способности Общества продолжать деятельность в обозримом будущем.

Руководство Общества также несет ответственность за:

- разработку, внедрение и поддержание эффективной и надежной системы внутреннего контроля Общества;
- ведение учета в форме, позволяющей раскрыть и объяснить сделки Общества, а также предоставить на любую дату информацию достаточной точности о финансовом положении Общества и обеспечить соответствие финансовой отчетности требованиям МСФО;
- ведение бухгалтерского учета в соответствии с законодательством Кыргызской Республики;
- принятие всех разумно возможных мер по обеспечению сохранности активов Общества, выявление и предотвращение фактов финансовых и прочих злоупотреблений.

Настоящая финансовая отчетность за 6 месяцев, закончившихся 30 июня 2023 г. и за год, закончившийся 31 декабря 2022 г., была утверждена руководством Общества 2 октября 2023 г.


  
Генеральный директор  
ОсОО «Роял Пюр Голд»  
Абдикапаров А.А.

2 октября 2023  
г. Бишкек  
Кыргызская Республика



Отчет о прибылях и убытках и прочем совокупном доходе  
(суммы представлены в валюте – кыргызский сом)

	Прим.	За 6 месяцев, закончившихся 30 июня 2023 г.	За год, закончившийся 31 декабря 2022 г.	За 6 месяцев, закончившихся 30 июня 2022 г. (не аудировано)
Выручка	5	28,004,608	6,310,401	1,091,077
<b>ВАЛОВАЯ ПРИБЫЛЬ</b>		<u>28,004,608</u>	<u>6,310,401</u>	<u>1,091,077</u>
Общие и административные расходы	6	(1,456,594)	(2,132,331)	(588,891)
Начисление резерва под обесценение по нефинансовым активам		(2,995,711)	(315,000)	-
Прочие доходы		10,073	18,988	-
<b>ПРИБЫЛЬ ДО НАЛОГА НА ПРИБЫЛЬ</b>		<u>23,562,376</u>	<u>3,882,058</u>	<u>502,186</u>
Налог на прибыль		-	(512,725)	-
<b>ЧИСТАЯ ОПЕРАЦИОННАЯ ПРИБЫЛЬ</b>		<u>23,562,376</u>	<u>3,369,333</u>	<u>502,186</u>
Прочий совокупный доход		-	-	-
<b>ЧИСТЫЙ СОВОКУПНЫЙ ДОХОД</b>		<u><u>23,562,376</u></u>	<u><u>3,369,333</u></u>	<u><u>502,186</u></u>

  
Генеральный директор  
ОсОО «Роял Пюр Голд»  
Абдикапаров А.Ш.





**Отчет о финансовом положении**  
(суммы представлены в валюте – кыргызский сом)

	Прим.	30 июня 2023 г.	31 декабря 2022 г.
<b>АКТИВЫ</b>			
<b>ДОЛГОСРОЧНЫЕ АКТИВЫ:</b>			
Основные средства	7	647,734	738,601
Инвестиции	8	20,429,000	20,429,000
		<u>21,076,734</u>	<u>21,167,601</u>
<b>КРАТКОСРОЧНЫЕ АКТИВЫ:</b>			
Задолженность учредителей по взносу в уставной капитал	10	-	35,000,000
Дебиторская задолженность		23,957,089	2,247,483
Авансы выданные		788,501	-
Денежные средства и их эквиваленты	9	40,710,089	4,916,887
		<u>65,455,678</u>	<u>42,164,370</u>
<b>ВСЕГО АКТИВЫ</b>		<u>86,532,413</u>	<u>63,331,971</u>
<b>ОБЯЗАТЕЛЬСТВА И СОБСТВЕННЫЙ КАПИТАЛ</b>			
<b>СОБСТВЕННЫЙ КАПИТАЛ:</b>			
Уставный капитал	10	40,000,000	40,000,000
Нераспределенная прибыль		25,393,053	3,397,057
		<u>65,393,053</u>	<u>43,397,057</u>
<b>ДОЛГОСРОЧНЫЕ ОБЯЗАТЕЛЬСТВА:</b>			
Отсроченные доходы		19,125,000	19,125,000
		<u>19,125,000</u>	<u>19,125,000</u>
<b>КРАТКОСРОЧНЫЕ ОБЯЗАТЕЛЬСТВА:</b>			
Счета к оплате		10,084	-
Налоги к оплате и прочие обязательства		1,803,276	809,914
Авансы полученные		201,000	-
		<u>2,014,360</u>	<u>809,914</u>
<b>ИТОГО СОБСТВЕННЫЙ КАПИТАЛ И ОБЯЗАТЕЛЬСТВА</b>		<u>86,532,413</u>	<u>63,331,971</u>

*А.Ш.*  
Генеральный директор  
ОсОО «Роял Пюр Голд»  
Абдикапаров А.Ш.



	Сап-тар-дын коду Код строк	Отчёттук жылдын башында/ На начало отчётного года	Отчеттук жылдын аягында/ На конец отчётного года	
АКТИВДЕР				АКТИВЫ
1. УТУРУМДУК АКТИВДЕР				1. ОБОРОТНЫЕ АКТИВЫ
Кассадагы акча каражаттар (1100)	110	2 796 650,77	4 897 199,78	Денежные средства в кассе (1100)
Банктагы акча каражаттар (1200)	120	28 011,28	19 687,19	Денежные средства в банке (1200)
Кыска мөөнөттүү инвестициялар (1300)	130	20 329 000	20 429 000	Краткосрочные инвестиции (1300)
анын ичинен:				в том числе:
Береселик баалуу кагаздар (1310)	131			Долговые ценные бумаги (1310)
Улуштук баалуу кагаздар (1320)	132			Долевые ценные бумаги (1320)
Депозиттик салымдар, берилген займдар, кредиттер (1330, 1340)	133			Кредиты, займы выданные, депозитные вклады (1330, 1340)
Узак мөөнөттүү инвестициялардын күндөлүк бөлүгү(1350)	134			Текущая часть долгосрочных инвестиций (1350)
Башка кыска мөөнөттүү инвестициялар (1390)	135	20 329 000	20 429 000	Прочие краткосрочные инвестиции (1390)
Алына турган каражаттар (1400)	140		2 562 483,51	Счета к получению (1400)
анын ичинен:				в том числе:
Товарлар, тейлөөлөр үчүн алынуучу каражаттар (1410)	141		2 562 483,51	Счета к получению за товары, услуги (1410)
Алына турган каражаттар боюнча шектүү карыздардын резерви (1491)	142			Резерв на безнадежные долги по счетам к получению (1491)
Башка операциялар боюнча дебитордук карыздар (1500)	150	500		Дебиторская задолженность по прочим операциям (1500)
анын ичинен:				в том числе:
Алына турган векселдер (1510)	151			Векселя к получению (1510)
Директорлордун жана кызматчылардын дебитордук карыздары (1520)	152	500		Дебиторская задолженность сотрудников и директоров (1520)
Аванс менен төлөнгөн салыктар (1530,1540)	153			Налоги, оплаченные авансом(1530, 1540)
Алына турган, пайыздар, дивиденддер (1550, 1560)	154			Проценты, дивиденды к получению (1550, 1560)
Курулуш келишими боюнча заказчылардын карыздары (1570)	155			Задолженность заказчиков по договору на строительство (1570)
Узак мөөнөттүү дебитордук карыздардын күндөлүк бөлүгү (1580)	156			Текущая часть долгосрочной дебиторской задолженности (1580)
Башка дебитордук карыздар (1590)	157			Прочая дебиторская задолженность (1590)
Башка дебитордук карыздар (3520)	157			Прочая дебиторская задолженность (3520)
Товардык материалдык камдар (запас) (1600)	160			Товарно-материальные запасы (1600)
анын ичинен:				в том числе:
Товарлар (1610, 1691)	161			Товары (1610)
Негизги материалдар жана чийки (сырьё) заттардын камы (1620)	162			Запасы сырья и основных материалов (1620)
Бүтүрүлбөгөн өндүрүштөр (1630)	163			Незавершенное производство (1630)
Даяр продукция (1640)	164			Готовая продукция (1640)
Биологиялык активдердин айыл чарба продукциялары (1650)	165			Сельхозпродукция с биологических активов (1650)
Көмөкчү материалдардын камы (1700)	170	120 500		Запасы вспомогательных материалов (1700)
анын ичинен:				в том числе:
Куйуучу май (1710)	171			Топливо (1710)
Белен тетиктер (1720)	172			Запасные части (1720)
Курулуш материалдары (1730)	173			Строительные материалы (1730)
Башка материалдар (1740)	174			Прочие материалы (1740)
Аз баалуу жана тез бузулуучу буюмдар (1750, 1795)	175	120 500		Малоценные и быстроизнашивающиеся предметы (1750, 1795)
Төлөнгөн аванстар (1800)	180			Авансы выданные (1800)

анын ичинен:				в том числе:
Каамдар (запас) үчүн төлөнгөн аванстар(1810)	181			Запасы, оплаченные авансом (1810)
Тейлөө үчүн төлөнгөн аванстар (1820)	182			Услуги, оплаченные авансом(1820)
Аренда үчүн төлөнгөн аванстар (1830)	183			Аренда, оплаченная авансом (1830)
Аванстык төлөөлөрдүн бөлөк түрлөрү (1890)	184			Прочие виды авансированных платежей (1890)
Уюштуруучулардын (түзүүчүлөрдүн) уставдык капиталга төлөнүүчү карыздары (1900)	190			Задолженность учредителей (участников) по взносам, в уставный капитал (1900)
«Утурумдук активдери» 1 бөлүк боюнча жыйынтык	100	23 274 662,05	27 908 370,48	Итого по разделу 1 «Оборотные активы»
<b>2. ЖҮГҮРТҮҮДӨН ТЫШКАРЫ АКТИВДЕР</b>				<b>2. ВНЕОБОРОТНЫЕ АКТИВЫ</b>
Негизги каражаттардын баланстык наркы (2100)	210	879 501	738 600,93	Балансовая стоимость основных средств (2100)
анын ичинен:				в том числе:
Жер (2110)	211			Земля (2110)
Бүтүрүлбөгөн курулуш (2120)	212			Незавершенное строительство (2120)
Имарат, куруу (тургузуу)(2130, 2193)	213			Здания, сооружения (2130, 2193)
Жабдуулар (2140, 2194)	214	670 876	571 701	Оборудование (2140, 2194)
Кеңселик жабдуулар (2150, 2195)	215	208 625	166 899,93	Канторское оборудование(2150,2195)
Эмерек жана эмерек шаймандары(2160, 2196)	216			Мебель и принадлежности (2160, 2196)
Транспорттук каражаттар (2170, 2197)	217			Транспортные средства (2170,2197)
Арендалык менчикти ыйгайлуу шарт менен камсыздоо (2180, 2198)	218			Благоустройство арендованной собственности (2180, 2198)
Жер участкасын ыйгайлуу шарт менен камсыздоо (2190, 2199)	219			Благоустройство земельных участков (2190, 2199)
Биологиялык активдер (2200)	220			Биологические активы (2200)
анын ичинен:				в том числе:
Жаныбарлар (колдонулуучу биологиялык активдер) (2210)	221			Животные (потребляемые биологические активы) (2210)
Жаныбарлар (мөмө берүүчү биологиялык активдер) (2220)	222			Животные (плодоносящие биологические активы) (2220)
Өсүмдүктөр (колдонулуучу биологиялык активдер) (2230)	223			Растения (потребляемые биологические активы) (2230)
Мөмө берүүчү өсүмдүктөр (2240)	224			Плодоносящие растения (2240)
Чыныгы өздүк нарк менен эсептелүүчү биологиялык активдер (2250)	225			Биологические активы, учитываемые по фактическим затратам (2250)
Башка биологиялык активдер (2290)	226			Другие биологические активы (2290)
Кыймылсыз мүлккү болгон инвестициялар (2300)	230			Инвестиции в недвижимость (2300)
анын ичинен:				в том числе:
Жер (2310)	231			Земля (2310)
Имарат, куруу (тургузуу) (2320)	232			Здания и сооружения (2320)
Кыймылсыз мүлккү болгон инвестиция объекттерин жазыдан тузуу (2330)	233			Реконструкция объектов инвестиций в недвижимость (2330)
Узартылган салык талабы (2400)	240			Отсроченные налоговые требования(2400)
Колдонууга чектелген акча каражаттары(2500)	250			Денежные средства, ограниченные к использованию (2500)
Узак мөөнөттүү дебитордук карыздар(2700)	270			Долгосрочная дебиторская задолженность (2700)
анын ичинен:				в том числе:
Алынган векселдер (2710)	271			Векселя полученные (2710)
Узак мөөнөттүү дебитордук карыздар (2720)	272			Долгосрочная дебиторская задолженность (2720)
Узак мөөнөттүү узартылган чыгашалар (2780)	273			Долгосрочные отсроченные расходы(2780)
Башка узак мөөнөттүү дебитордук карыздар (2790)	274			Прочая долгосрочная, дебиторская задолженность (2790)
Узак мөөнөттүү инвестициялар (2800)	280			Долгосрочные инвестиции (2800)
анын ичинен:				в том числе:

Береселик баалуу кагаздар (2810)	281			Долговые ценные бумаги (2810)
Берилген займ, кредиттер (2820)	282			Кредиты, займы выданные (2820)
Телчик ишканалардагы инвестициялар (2830)	283			Инвестиции в дочерние предприятия (2830)
Биргелешкен ишканалардагы инвестициялар (2840)	284			Инвестиции в совместные предприятия (2840)
Уюшма ишканалардагы инвестициялар (2850)	285			Инвестиции в ассоциированные предприятия (2850)
Башка узак мөөнөттүү инвестициялар (2890)	286			Прочие долгосрочные инвестиции (2890)
Материалдык эмес активдердин баланстык наркы (2900)	290			Балансовая стоимость нематериальных активов (2900)
анын ичинен:				в том числе:
Франшиза, гудвилл, патенттер, соода маркасы, автордук укуктар, программалык камсыздоо, лицензиялык келишим (2910—2970, 2991—2997)	291			Франшиза, гудвилл, патенты, торговые марки, авторские права, программное обеспечение, лицензионное соглашение (2910—2970, 2991—2997)
Башка материалдык эмес активдер (2980, 2998)	292			Прочие нематериальные активы (2980, 2998)
Бүтүрүлбөгөн иштеп чыгуулар (2990)	293			Незавершенные разработки (2990)
«Жүгүртүүдөн тышкары активдер» 2 бөлүк боюнча жыйынтык	200	879 501	738 600,93	Итого по разделу 2 «Внеоборотные активы»
АКТИВДЕР ЖЫЙЫНТЫГЫ: (1 бөлүк + 2 бөлүк)	299	24 154 163,05	28 646 971,41	ИТОГО АКТИВЫ (раздел 1 + раздел 2)
МИЛДЕТТЕМЕ ЖАНА КАПИТАЛ				ОБЯЗАТЕЛЬСТВА И КАПИТАЛ
3. КЫСКА МӨӨНӨТТҮҮ МИЛДЕТТЕМЕ				3. КРАТКОСРОЧНЫЕ ОБЯЗАТЕЛЬСТВА
Төлөнө турган счеттор (3100)	310			Счета к оплате (3100)
Алынган аванстар (3210, 3220)	320			Авансы полученные (3210, 3220)
Кыска мөөнөттүү карыз милдеттемелер (3300)	330			Краткосрочные долговые обязательства (3300)
анын ичинен:				в том числе:
Банктын займдары, кредиттери (3310)	331			Банковские кредиты, займы (3310)
Башка кредиттер жана займдар (3320)	332			Прочие кредиты и займы (3320)
Узак мөөнөттүү милдеттемелердин күндөлүк бөлүгү (3330)	333			Текущая часть, долгосрочных обязательств (3330)
Башка кыска мөөнөттүү карыз милдеттемелер (3390)	334			Прочие краткосрочные долговые обязательства (3390)
Төлөнө турган салыктар (3400)	340	150,54	797 193,76	Налоги к оплате (3400)
анын ичинен:				в том числе:
Пайдага салык (3410)	341		508 774,75	Налог на прибыль (3410)
Физикалык тараптын кирешесине киреше салыгы (3420)	342	150,54	3 111,51	Подходный налог на доходы с физических лиц (3420)
Наркка кошулган салык (3430)	343		285 307,5	НДС (3430)
Акциздер (3460)	344			Акцизы (3460)
Башка салыктар (3490)	345			Прочие налоги (3490)
Кыска мөөнөттүү эсептелген милдеттемелер (3500)	350	1 288,51	12 720,61	Краткосрочные начисленные обязательства (3500)
анын ичинен:				в том числе:
Товарларды, тейлөөлөрдү төлөө боюнча эсептелген милдеттемелер (3510)	351			Начисленные обязательства по оплате товаров, услуг (3510)
Эсептелген эмгек акы (3520)	352			Начисленная заработная плата (3520)
Социалдык камсыздандырууга эсептелген төлөмдөр (3530)	353	1 288,51	12 720,61	Начисленные взносы на социальное страхование (3530)
Төлөнө турган дивиденддер (3540)	354			Дивиденды к выплате (3540)
Береселик милдеттемелер боюнча эсептелген пайыздар (3550)	355			Начисленные проценты по долговым обязательствам (3550)
Башка эсептелген чыгашалар (3590)	356			Прочие начисленные расходы (3590)
Башка кыска мөөнөттүү милдеттемелер (3610, 3620)	360			Прочие краткосрочные обязательства (3610, 3620)
Резервдер (3710-3790)	370			Резервы (3710-3790)
«Кыска мөөнөттүү милдеттеме» 3 бөлүк боюнча жыйынтык	300	1 439,05	809 914,37	Итого по разделу 3 «Краткосрочные обязательства»
4. УЗАК МӨӨНӨТТҮҮ МИЛДЕТТЕМЕ				4. ДОЛГОСРОЧНЫЕ

Узак мөөнөттүү милдеттеме (4100)	410			Долгосрочные обязательства (4100)
анын ичинен:				в том числе:
Төлөнө турган облигациялар (4110)	411			Облигации к оплате (4110)
Банк кредиттери, займдары (4120)	412			Банковские кредиты, займы (4120)
Башка кредиттер, займдар (4130)	413			Прочие кредиты, займы (4130)
Төлөнө турган векселдер (4140)	414			Векселя к оплате (4140)
Каржылоочу аренда боюнча милдеттемелер (4150)	415			Обязательства по финансируемой аренде (4150)
Башка узак мөөнөттүү милдеттемелер (4190)	416			Прочие долгосрочные обязательства (4190)
Узартылган кирешелер (4200)	420			Отсроченные доходы (4200)
Узартылган салык милдеттемелери (4300)	430			Отсроченные налоговые обязательства (4300)
«Узак мөөнөттүү милдеттеме» 4 бөлүк боюнча жыйынтык	400			Итого по разделу 4 «Долгосрочные обязательства»
МИЛДЕТТЕМЕЛЕР ЖЫЙЫНТЫГЫ (3 бөлүк + 4 бөлүк)	499	1 439,05	809 914,37	ИТОГО ОБЯЗАТЕЛЬСТВА (раздел 3 + раздел 4)
<b>5. МЕНЧИК КАПИТАЛ</b>				<b>5. СОБСТВЕННЫЙ КАПИТАЛ</b>
Уставдык капитал (5100)	510	5 000 000	5 000 000	Уставный капитал (5100)
анын ичинен:				в том числе:
Жөнөкөй акциялар (5110)	511			Простые акции (5110)
Өзгөчө акциялар (5120)	512			Привилегированные акции (5120)
Башка уставдык капитал (5130)	513	5 000 000	5 000 000	Прочий уставный капитал (5130)
Менчик акцияларды кайрадан сатып алуу (5191)	514			Выкупленные собственные акции (5191)
Башка капитал (5200)	520	19 125 000	19 125 000	Прочий капитал (5200)
анын ичинен:				в том числе:
Кошумча төлөнгөн капитал (5210)	521			Дополнительный оплаченный капитал (5210)
Активдерди кайрадан баалоо боюнча түзөштүү киргизүү (5220)	522	19 125 000	19 125 000	Корректировки по переоценке активов (5220)
Чет мамлекеттик компаниялар боюнча чет өлкөлүк валютадагы операцияларынын курсдук айырмачылыгы (5230)	523			Курсовые разницы по операциям в иностранной валюте по зарубежным компаниям (5230)
Жеке менчик ээлери авансылаган капитал (5240)	524			Капитал авансированный собственниками (5240)
Бөлүштүрүлбөгөн пайда (5300)	530	27 724	3 712 057,04	Нераспределенная прибыль (5300)
Резервдик капитал (5400)	540			Резервный капитал (5400)
«Менчик капитал» 5 бөлүк боюнча жыйынтык	500	24 152 724	27 837 057,04	Итого по разделу 5 «Собственный капитал»
МИЛДЕТТЕМЕЛЕР ЖАНА МЕНЧИК КАПИТАЛ ЖЫЙЫНТЫГЫ (3 бөлүк + 4 бөлүк + 5 бөлүк)	599	24 154 163,05	28 646 971,41	ИТОГО ОБЯЗАТЕЛЬСТВА И СОБСТВЕННЫЙ КАПИТАЛ (раздел 3 + раздел 4 + раздел 5)

Жетекчи/Руководитель

Башкы бухгалтер/Главный Бухгалтер

№ 2 форма  
 ФОЭСтин негизинде  
 жылдык финансылык отчеттуулукка  
 ФОСАМК менен сунушталган

Форма №2  
 Рекомендована ГКСФФА  
 для годовой финансовой отчетности  
 в соответствии с МСФО

1 января 2022 г. жылдын \_\_\_\_\_ 31 декабрына чейин 31 декабря 2022 г.

**ТҮШКӨН ПАЙДА ЖАНА ЗЫЯН ЖӨНҮНДӨГҮ ОТЧЕТУ**

**ОТЧЕТ О ПРИБЫЛЯХ И УБЫТКАХ**

с 1 января 2022 г. по 31 декабря 2022 г.

Ишкана	Общество с ограниченной ответственностью	Форма по ГКУД	КОДЫ 07100012
Предприятие (объединение)	" Роял Пюр Голд"	по ОКПО	29992442
Тармагы			
Отрасль (вид деятельности)	Управление финансовыми рынками	по ГКЭД	66.11.0
Башкаруу органы			
Орган управления		по ГКОУ	
Менчик формасы			
Форма собственности		по ГКФС	
Ченем бирдиги			
Единица измерения	Сомы	по МКЕИ	Сомы
ИНН	03008201710146		
Көзөмөл суммасы			
Контрольная сумма			
Дареги			
Адрес			
Башкы бухгалтердин ысымы, телефону			

Ф.И.О., номер телефона главного бухгалтера

Наименование показателей	Сап-тар-дын коду Код строк	Өткөн жыл За предыдущий год	Отчёттук мезгил За отчетный год	Көрсөткүчтүн аталышы
Основная операционная деятельность				Негизги операциялык ишмердүүлүк
Выручка - основной доход от операционной деятельности или Прибыль/убыток от биологических активов	010		6 310 400,98	Операциялык ишмердүүлүктүн негизги кирешеси - түшкөн акча же Биологиялык активдерден пайда (зыян)
Себестоимость реализации товаров, услуг или Расходы по производству биологических активов	020			Товарларды, тейлөөлөрдүн өздүк наркы же Биологиялык активдерди өндүрү боюнча чыгашалар
Валовая прибыль (010-020)	030		6 310 400,98	Дүң пайда (010-020)
Доходы и расходы от прочей операционной деятельности				Башка операциялык ишмердүүлүктөн түшкөн кирешелер жана чыгашалар:
Прочие доходы от операционной деятельности	040			Операциялык ишмердүүлүктөн түшкөн башка кирешелер
Прочие расходы от операционной деятельности	050			Операциялык ишмердүүлүктөн башка чыгашалары
Итого: доходы и расходы от операционной деятельности(040-050)	060			Башка операциялык ишмердүүлүктүн киреше жана чыгашасынын жыйынтыгы(040-050)
Операционные расходы периода:				Мезгилдин операциялык чыгашалары:
Расходы по реализации	070			Сатуу боюнча чыгашалар:
в т.ч. амортизация	071			анын ичинен амортизация
Общие административные расходы	080		2 132 330,97	Жалпы административдик чыгашалар
в т.ч. амортизация	081			анын ичинен амортизация
Итого операционные расходы (070+080)	090		2 132 330,97	Операциялык чыгашалардын жыйынтыгы (070+080)
Прибыль/убыток от операционной деятельности (030+-060-090)	100		4 178 070,01	Операциялык ишмердүүлүктүн пайдасы/зыяны (030+060-090)
Доходы и расходы от неоперационной деятельности				Операциялык эмес ишмердүүлүктүн кирешеси жана чыгашасы
Доходы от инвестиций	110			Инвестициядан түшкөн кирешелер

Расходы по процентам	120			Пайыз төлөмдөрү боюнча чыгашалар
Доходы (убытки) от курсовых разниц по операциям с иностранной валютой	130		18 987,88	Чет элдик валюталардын операциясынан түшкөн курстук айрымалардын кирешелери (чыгашалары)
Прочие неоперационные доходы и расходы	140			Башка операциялык эмес кирешелер жана чыгашалар
Итого доходы и расходы от неоперационной деятельности (110-120+-130+-140)	150		18 987,88	Операциялык эмес ишмердүүлүктүн киреше жана чыгашалар жыйынтыгы (110-120+-130+-140)
Прибыль (убыток) до вычета налогов (100+-150)	160		4 197 057,89	салыктарды төлөөгө чейинки пайда (зыян) (100+-150)
Расходы по налогу на прибыль	170		512 724,85	Пайдадан төлөнүүчү салык боюнча чыгашалар
Прибыль (убыток) от обычной деятельности (160-170)	180		3 684 333,04	Көнүмүш ишмердүүлүктүн пайдасы (зыяны) (160-170)
Чрезвычайные статьи за минусом налога на прибыль	190			Пайда сылыгын алып салгандан кийинки өзгөчө кырдаал боюнча статьялар
Чистая прибыль (убыток) отчетного периода (180+190)	200		3 684 333,04	Отчеттуулук мезгилдин таза пайдасы (зыяны) (180+190)

Жетекчи/Руководитель

Башкы бухгалтер/Главный Бухгалтер

№4 форма  
 ФОЭСтин негизинде  
 жылдык финансылык отчеттуулукка  
 ФОСАМК менен сунушталган

Форма №4  
 Рекомендована ГКСФОА  
 для годовой финансовой отчетности  
 в соответствии с МСФО

1 января 2022 г. жылдын 31 декабрына 2022 г. чейин

### КАПИТАЛДЫН ӨЗГӨРҮҮЛӨРҮ ЖӨНҮНДӨГҮ ОТЧЕТУ

### ОТЧЕТ ОБ ИЗМЕНЕНИЯХ В КАПИТАЛЕ

с 1 января 2022 г. по 31 декабря 2022 г.

Ишкана/Предприятие (объединение)	Общество с ограниченной ответственностью "Роял Пюр Голд"	по ОКПО	29992442
Тармагы/Отрасль (вид деятельности)		по ГКЭД	66.11.0
Башкаруу органы/Орган управления		по ГКОУ	
Менчик формасы/Форма собственности		по ГКФС	
Ченем бирдиги/Единица измерения	Сомы	по МКЕИ	Сомы
ИНН	03008201710146		
Көзөмөл суммасы/Контрольная сумма			
Дареги/Адрес			
Башкы бухгалтердин ысымы, телефону / Ф.И.О., номер телефона главного бухгалтера			

Наименование показателей	Соп-тар-дын коду Код строк	Уставдык капитал Уставный капитал	Башка капитал Прочий капитал	Бөлүштүрүл-бөгөн пайда Нераспреде-лённая прибыль	Жэйынтык Итого	Корсоткучун аталашы
Сальдо на начало	010	5 000 000	19 125 000	27 724	24 152 724	Калдыгы башына
Изменения в учетной политике и исправление существенных ошибок	020					Эсеп-кысап саясатындагы өзгөрүштөр жана кетирилген каталарды
Пересчитанное сальдо	030	5 000 000	19 125 000	27 724	24 152 724	Калдыктын кайра саналышы
Чистая прибыль или убытки, не признанные в отчете о прибылях и в том числе:	040					Түшкөн пайда жана зыян жөнүндөгү отчетуна кабыл алынбаган таза пайда же анын ичинен:
– прирост (дефицит) от переоценки имущества	050					– мүлктү кайра баалоодон өсүш (тартыш)
– прирост (дефицит) с переоценки инвестиций	060					– инвестицияны кайра баалоодон өсүш (тартыш)
– курсовые разницы по операциям с иностранной валютой	070					– чет элдик валюталардын операциясынын курстук айырмасы
Чистая прибыль (убытки) за отчётный период	080			3 684 333,04	3 684 333,04	Отчеттук мезгилдин таза пайдасы (зыяны)
Дивиденды	090					Дивиденддер
Дивиденды	090					Дивиденддер
Эмиссия акций	100					Акциялардын эмиссиясы
Ограничение прибыли к распределению	110					Бөлүштүрүүдөгү пайданын чеги



Сальдо на конец	120	5 000 000	19 125 000	3 712 057,04	27 837 057,04	Калдыгы аягына
-----------------	-----	-----------	------------	--------------	---------------	----------------

Жетекчи/Руководитель

Башкы бухгалтер/Главный Бухгалтер

**№ 3 форма**

ФОЭСтин негизде  
жылдык финансылык отчеттуулукка  
ФОСАМК менен сунушталган

**Форма №3**

Рекомендована ГКСФОА  
для годовой финансовой отчетности  
в соответствии с МСФО

2022 жылдын 01.01 - 31.12  
**АКЧА КАРАЖАТТАРЫН ЖҮРГҮЗҮҮНҮН ОТЧЕТУ**

**ОТЧЕТ О ДВИЖЕНИИ ДЕНЕЖНЫХ СРЕДСТВ**  
с 01.01 по 31.12 2022 года

Ишкана		форма по ГКУД	07100012
Предприятие (объединение)	Общество с ограниченной ответственностью "Роял Пюр Голд"	по ОКПО	29992442
Тармагы		по ГКЭД	66.11.0
Отрасль (вид деятельности)		по ГКОУ	
Башкаруу органы		по ГКФС	
Орган управления		по МКЕИ	в сомах
Менчик формасы			
Форма собственности			
Ченем бирдиги			
Единица измерения			
ИНН	03008201710146		
Көзөмөл суммасы			
Контрольная сумма			
Дареги/Адрес			
Башкы бухгалтердин ысымы, телефону			
Ф.И.О., номер телефона главного	телефон:		

Түз жүргүзүү ыкмасы

Прямой метод

в сомах

Ишмердүүлүктүн түрлөрү боюнча акча каражаттарынын жүгүрүсү	Саптард ын коду Код строки	За отчетный период	За предыдущий период	Движение денежных средств по видам деятельности
<b>1. Операциялык ишмердүүлүк.</b>				<b>1.Операционная</b>
Операциялык ишмердүүлүктүн дүң түшкөн акча каражаттары:				Валовые поступления денежных средств от операционной
Тейлөөлөрдөн, кызмат корсетүүдөн, продукцияларды сатуудан түшкөн акча	010	4 035 487,53		Денежные средства от - реализации продукции, работ, услуг
Операциялык ишмердүүлүктөн башка акча түшүүлөрү	020	0,00		Прочие денежные поступления от
Операциялык ишмердүүлүк бөлүгү боюнча өзгөчө кырдаал	030	0,00		Чрезвычайный доход в части - операционной деятельности
<i>Операциялык ишмердүүлүктүн дүң түшүүлөрүнүн жыйынтыгы</i>	<b>040</b>	<b>4 035 487,53</b>		<i>Итог валовые поступления - от операционной деятельности</i>
Операциялык ишмердүүлүктүн дүң төлөөлөрү:		0,00		Валовые платежи по операционной деятельности:
Камдарды сатып алууда төлөнгөн акча каражаттары	050	122 173,00		Денежные средства, - выплаченные при закупке запасов
Төлөнгөн операциялык чыгашалар(тейлөө)	060	1 553 974,18		Оплаченные операционные расходы (услуги)

Пайыздарды төлөө (эгер бул статья операциялык ишмердүүлүк болуп эсептелсе)	070	0,00	-	Погашение процентов (если данная статья классифицируется как операционная деятельность)
Операциялык ишмердүүлүк боюнча башка өлөөлөр	080	0,00	-	Прочие выплаты по операционной деятельности
Пайда салыгын төлөө	090	3 950,10	-	Погашение налога на прибыль
Башка чыгыш болгон акча каражаттары	100	119 841,24	-	Прочие выбытия денежных средств
Операциялык ишмердүүлүк бөлүгү боюнча өзгөчө кырдаал	110	0,00	-	Чрезвычайные убытки в части операционной деятельности
<i>Операциялык ишмердүүлүктүн дүң төлөөлөрүнүн жыйынтыгы</i>	<b>120</b>	<b>1 799 938,52</b>	-	<i>Итого валовые платежи по операционной деятельности</i>
Операциялык ишмердүүлүктүн акча каражаттарынын таза агымы	190	2 235 549,01	-	Чистый поток денежных средств от операционной деятельности
<b>2.Инвестициялык</b>				<b>2. Инвестиционная</b>
Инвестициялык ишмердүүлүктүн дүң түшкөн акча каражаттары :				Валовые поступления денежных средств от инвестиционной деятельности:
Негизги каражаттарды сатуудан түшкөн акча каражаттары	210	0,00	-	Денежные средства, полученные от продажи основных средств
Баалуу кагаздарды сатуудан түшкөн акча каражаттары	220	0,00	-	Денежные средства от реализации ценных бумаг
Материалдык эмес активдерди сатуудан түшкөн акча каражаттары	230	0,00	-	Денежные средства от реализации нематериальных активов
Алынган пайыздар, дивиденддер (эгер бул статья инвестициялык ишмердүүлүк болуп эсептелсе)	240	0,00	-	Полученные проценты, дивиденды (если данная деятельность классифицируется как инвестиционная)
Алына турган облигацияларды, берилген акча займдарын төлөө	250	0,00	-	Погашение представленных денежных займов, облигаций к получению
Инвестициялык ишмердүүлүктөн түшкөн башка керишелер	260	0,00	-	Прочие поступления от инвестиционной деятельности
<i>Инвестициялык</i>	<b>270</b>	<b>-</b>	-	<i>Итого валовые поступления</i>
Инвестициялык ишмердүүлүктүн дүң төлөөлөрү:		0,00		Валовые платежи по инвестиционной деятельности:
Негизги каражаттарды сатып алууда төлөнгөн акча каражаттары	280	35 000,00	-	Денежные средства, выплаченные при покупке основных средств
Материалдык эмес активдерди сатып алууда төлөнгөн акча каражаттары	290	0,00	-	Денежные средства, выплаченные при приобретении нематериальных активов
Баалуу кагаздарды сатып алууда төлөнгөн акча каражаттары	300	100 000,00	-	Денежные средства, выплаченные при приобретении ценных бумаг
Акча займдарын берүү	310	0,00	-	Предоставление денежных займов

Инвестициялык ишмердүүлүк боюнча башка төлөөлөр	320	0,00	- Прочие выплаты от инвестиционной деятельности
Инвестициялык ишмердүүлүктүн дүң төлөөлөрүнүн жыйынтыгы	<b>330</b>	135 000,00	<i>Итого валовые платежи по инвестиционной деятельности</i>
Инвестициялык ишмердүүлүктүн акча каражаттарынын таза агымы	390	-135 000,00	- Чистый поток денежных средств от инвестиционной деятельности

в сомах

<b>3. Каржылык (финансы)</b>			<b>3. Финансовая деятельность</b>
Каржылык ишмердүүлүктүн дүң түшкөн акча каражаттары:			Валовые поступления денежных средств от финансовой деятельности:
Акцияларды чыгаруудан түшкөн акча каражаттары	410	0,00	- Денежные средства, полученные от эмиссии акций
Облигацияларды чыгаруудан түшкөн акча каражаттары	420	0,00	- Денежные средства, полученные от эмиссии облигаций
(түзүүчүлөрдүн) акчалай төлөмү	430	0,00	- Денежный взнос учредителей
Алынган кредиттер жана	440	0,00	- Полученные кредиты и займы
Каржылык ишмердүүлүктөн түшкөн башка кирешелер	450	0,00	- Прочие поступления от финансовой деятельности
Инвестициялык ишмердүүлүктүн дүң түшүүлөрүнүн жыйынтыгы	460	0,00	<i>Итого валовые поступления от финансовой деятельности:</i>
Каржылык ишмердүүлүктүн дүң төлөөлөрү:			Валовые платежи от финансовой деятельности:
Төлөөнгөн дивиденддер	470	0,00	- Выплаченные дивиденды
Кредиттерди, займдарды төлөө	480	0,00	- Погашение кредитов, займов
Менчик акцияларды кайрадан	490	0,00	- Выкуп собственных акций
Каржылык ишмердүүлүк боюнча	500	0,00	- Прочие выплаты от финансовой
Каржылык ишмердүүлүктүн дүң	510	0,00	<i>Итого валовые платежи от</i>
Каржылык ишмердүүлүктүн акча	590	0,00	<i>Чистый поток денежных</i>
Сатылбаган пайданын жана зыяндын курстук айрымачылыгы	600	0,00	- Нереализованные прибыли и убытки от курсовых разниц
Акча түрүндөгү каражаттардын таза өзгөрүшү:	700	2 100 549,01	Чистое изменения в состоянии денежных средств:
Баланс боюнча отчеттук	710	4 967 619,78	Денежные средства на конец
Баланс боюнча отчеттук	720	2 867 070,77	Денежные средства на начало

Руководитель

\_\_\_\_\_ (фамилия, имя, отчество)

\_\_\_\_\_ (подпись)

Главный бухгалтер

\_\_\_\_\_ (фамилия, имя, отчество)

\_\_\_\_\_ (подпись)

**ЕДИНАЯ НАЛОГОВАЯ ДЕКЛАРАЦИЯ ОРГАНИЗАЦИИ**

001 ПЕРВОНАЧАЛЬНАЯ  УТОЧНЕННАЯ  ЛИКВИДАЦИОННАЯ

**РАЗДЕЛ I. ИНФОРМАЦИЯ О НАЛОГПЛАТЕЛЬЩИКЕ**

102 ИДЕНТИФИКАЦИОННЫЙ НАЛОГОВЫЙ НОМЕР 0 3 0 0 8 2 0 1 7 1 0 1 4 6		103 НАИМЕНОВАНИЕ ОРГАНИЗАЦИИ Общество с ограниченной ответственностью "Роял Пюр Голд"	
104 КОД и НАИМЕНОВАНИЕ НАЛОГОВОГО ОРГАНА 0 0 4 Первомайский р-н		107 КОД ОКПО 2 9 9 9 2 4 4 2	
ФАКТИЧЕСКОЕ МЕСТОНАХОЖДЕНИЕ			
112 ПОЧТОВЫЙ ИНДЕКС 7 2 0 0 0		113 ОБЛАСТЬ, ГОРОД, РАЙОН, СЕЛО г. Бишкек	
114 УЛИЦА/МКР., № ДОМА, ОФИСА, КВАРТИРЫ ул. Раззакова 19		115 КОНТАКТНЫЙ ТЕЛЕФОН 0554-555-999	
116 АДРЕС ЭЛЕКТРОННОЙ ПОЧТЫ royal_pur_gold@mail.ru		117 АДРЕС ЭЛЕКТРОННОЙ ПОЧТЫ	
НАЛОГОВЫЙ ПЕРИОД 201 с 0 1 0 1 2 0 2 2		202 по 3 1 1 2 2 0 2 2	
МЕТОД ВЕДЕНИЯ БУХГАЛТЕРСКОГО УЧЕТА (Укажите знак «X» в соответствующей ячейке): МСФО <input type="checkbox"/> МСФО ДЛЯ МАЛОГО И СРЕДНЕГО ПРЕДПРИНИМАТЕЛЬСТВА <input checked="" type="checkbox"/> УПРОЩЕННЫЙ УЧЕТ <input type="checkbox"/>		НАЛИЧИЕ НАЛОГОВОЙ ПОЛИТИКИ (Укажите знак «X» в соответствующей ячейке): ДА <input checked="" type="checkbox"/> НЕТ <input type="checkbox"/> МЕТОД НАЛОГОВОГО УЧЕТА ДОХОДОВ И РАСХОДОВ МЕТОД НАЧИСЛЕНИЯ <input checked="" type="checkbox"/> КАССОВЫЙ МЕТОД <input type="checkbox"/>	

**РАЗДЕЛ II. НАЛОГ НА ПРИБЫЛЬ**

ОБЛАГАЕМЫЕ ДОХОДЫ (переносится показатель ячейки 179 приложения 1 (FORM STI -101-001))	050	6 595 554,70
РАСХОДЫ, ПОДЛЕЖАЩИЕ ВЫЧЕТУ (переносится показатель ячейки 219 приложения 2 (FORM STI -101-002))	051	1 468 306,20
ПРИБЫЛЬ(+) / УБЫТОК(-) (=050-051)	052	5 127 248,50
ПРИБЫЛЬ, ОСВОБОЖДЕННАЯ ОТ НАЛОГА (переносится показатель ячейки 249 приложения 2 (FORM STI -101-002))	053	0,00
УБЫТОК, ПОДЛЕЖАЩИЙ ПЕРЕНОСУ (переносится показатель ячейки 356 приложения 5 (FORM STI -101-005))	054	0,00
НАЛОГООБЛАГАЕМАЯ ПРИБЫЛЬ(+) / УБЫТОК(-) (= 052-053-054)	055	5 127 248,50
УБЫТОК 056 0,00	(ЕСЛИ ЗНАЧЕНИЕ ОТРИЦАТЕЛЬНОЕ) (=055)	
СТАВКА НАЛОГА	057	10,00
СУММА НАЛОГОВОГО ОБЯЗАТЕЛЬСТВА (= 055*057/100)	058	512 724,85
НАЧИСЛЕННАЯ ПРЕДВАРИТЕЛЬНАЯ СУММА НАЛОГА НА ПРИБЫЛЬ	059	263 089,85
СУММА НАЛОГА, УПЛАЧЕННАЯ В ИНОСТРАННОМ ГОСУДАРСТВЕ И ПОДЛЕЖАЩАЯ ЗАЧЕТУ	060	0,00
СУММА РАСХОДОВ НА ПРИОБРЕТЕНИЕ КМ ИЛИ УСТРОЙСТВО ПЕРЕДАЧИ ФИСКАЛЬНЫХ ДАННЫХ В РАЗМЕРЕ, НЕ ПРЕВЫШАЮЩЕМ 100-КРАТНОГО РАСЧЕТНОГО ПОКАЗАТЕЛЯ	061	0,00
ОСТАТОК (= 058-059-060-061)	062	249 635,00
НАЛОГ К ВОЗВРАТУ 063 0,00	(ЕСЛИ ЗНАЧЕНИЕ ОТРИЦАТЕЛЬНОЕ) (=062)	
НАЛОГ К УПЛАТЕ	064	249 635,00
ПРЕДСТАВЛЕНЫ ПРИЛОЖЕНИЯ К ЕДИНОЙ НАЛОГОВОЙ ДЕКЛАРАЦИИ ОРГАНИЗАЦИИ (Укажите знак «X» в соответствующей ячейке):		
<input type="checkbox"/> ПРИЛОЖЕНИЕ 1 (FORM STI -101-001)	<input type="checkbox"/> ПРИЛОЖЕНИЕ 4 (FORM STI -101-004)	<input type="checkbox"/> ПРИЛОЖЕНИЕ 5 (FORM STI -101-005)
<input checked="" type="checkbox"/> ПРИЛОЖЕНИЕ 2 (FORM STI -101-002)	<input type="checkbox"/> ПРИЛОЖЕНИЕ 3 (FORM STI -101-003)	<input type="checkbox"/> ПРИЛОЖЕНИЕ 6 (FORM STI -101-006)

ДОСТОВЕРНОСТЬ И ПОЛНОТУ СВЕДЕНИЙ, УКАЗАННЫХ В НАСТОЯЩЕЙ ДЕКЛАРАЦИИ, ПОДТВЕРЖДАЮ

(Укажите полностью: занимаемую должность, Ф.И.О. лица, подписавшего настоящую декларацию)



ПЕЧАТЬ		ПОДПИСЬ		ПРИНЯТО НАЛОГОВЫМ ОРГАНОМ	
001		ДАТА 2 4 0 8 2 0 2 3		002	
ИНН СОТРУДНИКА					

**ПРИЛОЖЕНИЕ 1  
«СОВОКУПНЫЙ ГОДОВОЙ ДОХОД»**

**РАЗДЕЛ I. ОБЛАГАЕМЫЕ ДОХОДЫ**

1. ВЫРУЧКА ОТ РЕАЛИЗАЦИИ ТОВАРОВ, РАБОТ, УСЛУГ, ЗА ИСКЛЮЧЕНИЕМ ВЫРУЧКИ ОТ РЕАЛИЗАЦИИ ОСНОВНЫХ СРЕДСТВ, ВКЛЮЧЕННЫХ В НАЛОГОВУЮ ГРУППУ В ЦЕЛЯХ НАЛОГОВОЙ АМОРТИЗАЦИИ	150	6 595 554,70
2. ВЫРУЧКА ОТ РЕАЛИЗАЦИИ АКТИВА, НЕ ПОДЛЕЖАЩЕГО АМОРТИЗАЦИИ, ЗА МИНУСОМ СТОИМОСТИ ЕГО ПРИОБРЕТЕНИЯ	151	0,00
3. ДОХОД В РАЗМЕРЕ СТОИМОСТИ МАТЕРИАЛОВ ИЛИ ИНОГО ИМУЩЕСТВА, ПОЛУЧЕННЫХ ПРИ ДЕМОНТАЖЕ ИЛИ ЛИКВИДАЦИИ ВЫВОДИМОГО ИЗ ЭКСПЛУАТАЦИИ АКТИВА	152	0,00
4. ДОХОД, ПОЛУЧЕННЫЙ ЗА СОГЛАСИЕ ОГРАНИЧИТЬ ИЛИ ПРЕКРАТИТЬ ЭКОНОМИЧЕСКУЮ ДЕЯТЕЛЬНОСТЬ	153	0,00
5. ДОХОД В РАЗМЕРЕ СТОИМОСТИ БЕЗМОЗМЕДНО ПОЛУЧЕННОГО АКТИВА, ВКЛЮЧАЯ ВИРТУАЛЬНЫЕ АКТИВЫ	154	0,00
6. ПРОЦЕНТНЫЙ ДОХОД	155	0,00
7. ДОХОД, ПОЛУЧЕННЫЙ ПО ДОГОВОРАМ В СООТВЕТСТВИИ С ИСЛАМСКИМ ФИНАНСИРОВАНИЕМ	156	0,00
8. ДИВИДЕНДЫ	157	0,00
9. РОЯЛТИ	158	0,00
10. ДОХОД В ВИДЕ ВОЗНАГРАЖДЕНИЙ И КОМПЕНСАЦИЙ, ПОЛУЧЕННЫХ ЗА УЧАСТИЕ В УПРАВЛЕНИИ ОРГАНИЗАЦИИ	159	0,00
11. ВЫРУЧКА ОТ РЕАЛИЗАЦИИ УСЛУГ ПО АРЕНДЕ ДВИЖИМОГО И НЕДВИЖИМОГО ИМУЩЕСТВА	160	0,00
12. ВЫРУЧКА ОТ РЕАЛИЗАЦИИ ДВИЖИМОГО И НЕДВИЖИМОГО ИМУЩЕСТВА, НЕ ИСПОЛЪЗУЕМОГО ПРИ ОСУЩЕСТВЛЕНИИ ПРЕДПРИНИМАТЕЛЬСКОЙ ДЕЯТЕЛЬНОСТИ, ЗА МИНУСОМ СТОИМОСТИ ЕГО ПРИОБРЕТЕНИЯ, ЗА ИСКЛЮЧЕНИЕМ ИМУЩЕСТВА ИНДИВИДУАЛЬНОГО ПРЕДПРИНИМАТЕЛЯ, ВКЛЮЧЕННОГО В ЕДИНУЮ НАЛОГОВУЮ ДЕКЛАРАЦИЮ	161	0,00
13. СУБСИДИИ	162	0,00
14. ОТРИЦАТЕЛЬНАЯ СУММА НАЛОГОВОГО РАСЧЕТА ПО ГРУППЕ АМОРТИЗИРОВАННЫХ АКТИВОВ НА КОНЕЦ НАЛОГОВОГО ПЕРИОДА	163	0,00
15. СУММА СОМНИТЕЛЬНЫХ ОБЯЗАТЕЛЬСТВ	164	0,00
16. ПРЕВЫШЕНИЕ ДОХОДОВ НАД РАСХОДАМИ, ПОЛУЧЕННЫМИ ПРИ ЭКСПЛУАТАЦИИ ОБЪЕКТОВ СОЦИАЛЬНОЙ СФЕРЫ	165	0,00
17. СУММА ПРЕВЫШЕНИЯ ВЫРУЧКИ ОТ РЕАЛИЗАЦИИ ВИРТУАЛЬНЫХ АКТИВОВ НАД СТОИМОСТЬЮ ПРИОБРЕТЕНИЯ	166	0,00
18. СУММА РЕЗЕРВА, НЕ ИСПОЛЬЗОВАННАЯ ПО НАЗНАЧЕНИЮ В ТЕЧЕНИЕ 5 ЛЕТ (переносится показатель ячейки 364 приложения 5 (FORM STI -101-005))	167	0,00
19. ПРИБЫЛЬ, ПОЛУЧЕННАЯ ОТ ДЕЯТЕЛЬНОСТИ ПРОСТОГО ТОВАРИЩЕСТВА	168	0,00
20. ДРУГИЕ ОБЛАГАЕМЫЕ ДОХОДЫ	178	0,00
ИТОГО ОБЛАГАЕМЫЕ ДОХОДЫ (150+151+152+153+154+155+156+157+158+159+160+161+162+163+164+165+166+167+168+178)	179	6 595 554,70
(показатель ячейки 179 переносится в ячейку 050 единой налоговой декларации (FORM STI -101))		

**РАЗДЕЛ II. НЕОБЛАГАЕМЫЕ ДОХОДЫ**

1. СТОИМОСТЬ ИМУЩЕСТВА, ПОЛУЧЕННАЯ В КАЧЕСТВЕ ПАЕВОВОГО ВКЛАДА ИЛИ ВКЛАДА В УСТАВНЫЙ КАПИТАЛ, И / ИЛИ ДРУГИХ ВИДОВ ВКЛАДА СУБЪЕКТА В ОРГАНИЗАЦИЮ, В КОТОРОЙ СУБЪЕКТ ЯВЛЯЕТСЯ УЧАСТНИКОМ	180	0,00
2. СТОИМОСТЬ ОСНОВНЫХ СРЕДСТВ ИЛИЛИ ДЕНЕЖНЫХ СРЕДСТВ НА КАПИТАЛЬНЫЕ ВЛОЖЕНИЯ ПО РАЗВИТИЮ ЕЕ СОБСТВЕННОЙ ПРОИЗВОДСТВЕННОЙ БАЗЫ, ПОЛУЧЕННЫЕ ОРГАНИЗАЦИЕЙ БЕЗВОЗМЕЗДНО ПО РЕШЕНИЮ КАБИНЕТА МИНИСТРОВ КЫРГЫЗСКОЙ РЕСПУБЛИКИ	181	0,00
3. СТОИМОСТЬ БЕЗВОЗМЕЗДНО ПОЛУЧЕННОГО ИМУЩЕСТВА В СООТВЕТСТВИИ С ПУНКТАМИ 3 И 4 ЧАСТИ 1 СТАТЬИ 213 НАЛОГОВОГО КОДЕКСА	182	0,00
4. ПЛАТА ЗА ТЕХНОЛОГИЧЕСКОЕ ПРИСОЕДИНЕНИЕ К СЕТЯМ ИНЖЕНЕРНО-ТЕХНИЧЕСКОГО ОБЕСПЕЧЕНИЯ ОБЪЕКТОВ НОВОГО СТРОИТЕЛЬСТВА, РЕКОНСТРУКЦИИ, ПЕРЕПРОФИЛИРОВАНИЯ, ПЕРЕПЛАНИРОВКИ ИЛИ ПОСТРОЕННЫХ ОБЪЕКТОВ, НО НЕ ПОДКЛЮЧЕННЫХ К СЕТЯМ ИНЖЕНЕРНО-ТЕХНИЧЕСКОГО ОБЕСПЕЧЕНИЯ, ПОЛУЧЕННАЯ СПЕЦИАЛИЗИРОВАННОЙ ОРГАНИЗАЦИЕЙ, НЕЗАВИСИМО ОТ ЕЕ ФОРМЫ СОБСТВЕННОСТИ	183	0,00
5. НЕОБЛАГАЕМЫЕ ДОХОДЫ В СООТВЕТСТВИИ С ПУНКТОМ 6 ЧАСТИ 1 СТАТЬИ 213 НАЛОГОВОГО КОДЕКСА, ПОЛУЧЕННЫЕ НЕКОММЕРЧЕСКИМИ ОРГАНИЗАЦИЯМИ	184	0,00
6. ДИВИДЕНДЫ, ПОЛУЧЕННЫЕ НАЛОГОПЛАТЕЛЬЩИКАМИ ОТ УЧАСТИЯ В ОТЕЧЕСТВЕННЫХ ОРГАНИЗАЦИЯХ	185	0,00
7. СТОИМОСТЬ ИМУЩЕСТВА, ПОЛУЧЕННАЯ ПРОСТЫМ ТОВАРИЩЕСТВОМ В КАЧЕСТВЕ ВКЛАДА ТОВАРИЩЕЙ, А ТАКЖЕ СТОИМОСТЬ ИМУЩЕСТВА, ПОЛУЧЕННАЯ ОТ ПАРТНЕРОВ ПО ДОГОВОРУ ШАРИКА/УБЫВАЮЩАЯ МУШАРАКА В СООТВЕТСТВИИ С ИСЛАМСКИМ ФИНАНСИРОВАНИЕМ БЕЗ ОБРАЗОВАНИЯ ОРГАНИЗАЦИИ	186	0,00
8. СТОИМОСТЬ ИМУЩЕСТВА, ПРИНЯТОГО ДОВЕРИТЕЛЬНЫМ УПРАВЛЯЮЩИМ В ДОВЕРИТЕЛЬНОЕ УПРАВЛЕНИЕ	187	0,00
9. ДОХОД В ВИДЕ ПРЕВЫШЕНИЯ СТОИМОСТИ СОБСТВЕННЫХ АКЦИЙ НАД ИХ НОМИНАЛЬНОЙ СТОИМОСТЬЮ	188	0,00
10. СТОИМОСТЬ ДОПОЛНИТЕЛЬНО ПОЛУЧЕННЫХ УЧАСТНИКОМ ОРГАНИЗАЦИИ АКЦИЙ (ДОЛЕЙ) В СООТВЕТСТВИИ С ПУНКТОМ 11 ЧАСТИ 1 СТАТЬИ 213 НАЛОГОВОГО КОДЕКСА	189	0,00
11. ПРИБЫЛЬ, ПОЛУЧЕННАЯ БАНКОМ ПО ДОГОВОРУ ШАРИКА В СООТВЕТСТВИИ С ИСЛАМСКИМ ФИНАНСИРОВАНИЕМ	190	0,00
12. ПРОЦЕНТНЫЙ ДОХОД И ДОХОД ОТ ПРИРОСТА СТОИМОСТИ ЦЕННЫХ БУМАГ, НАХОДЯЩИХСЯ НА ДЕНЬ РЕАЛИЗАЦИИ В ЛИСТИНГЕ ФОНДОВЫХ БИРЖ ПО НАИВЫСШЕЙ И СЛЕДУЮЩЕЙ ЗА НАИВЫСШЕЙ КАТЕГОРИЯМ ЛИСТИНГА	191	0,00
13. ДРУГИЕ НЕОБЛАГАЕМЫЕ ДОХОДЫ	198	0,00
ИТОГО НЕОБЛАГАЕМЫЕ ДОХОДЫ (180+181+182+183+184+185+186+187+188+189+190+191+198)	199	0,00

ПОДПИСЬ НАЛОГОПЛАТЕЛЬЩИКА

**ПРИЛОЖЕНИЕ 2**  
**«РАСХОДЫ, ПОДЛЕЖАЩИЕ ВЫЧЕТУ» И «ПРИБЫЛЬ, ОСВОБОЖДЕННАЯ ОТ НАЛОГА»**

**РАЗДЕЛ I. РАСХОДЫ, ПОДЛЕЖАЩИЕ ВЫЧЕТУ**

1. РАСХОДЫ, СВЯЗАННЫЕ С ПОЛУЧЕНИЕМ ДОХОДА	200	1 274 495,74
2. СУММЫ РАСХОДОВ В ПРЕДЕЛАХ ТЕХНОЛОГИЧЕСКИХ НОРМ	201	0,00
3. СУММЫ РАСХОДОВ ПРИ СЛУЖЕБНЫХ КОМАНДИРОВКАХ И ПО ПРЕДСТАВИТЕЛЬСКИМ РАСХОДАМ	202	0,00
4. РАСХОДЫ НА ОБУЧЕНИЕ	203	0,00
5. ПРОЦЕНТНЫЕ РАСХОДЫ	204	0,00
6. РАСХОДЫ НА ИННОВАЦИОННУЮ ДЕЯТЕЛЬНОСТЬ	205	0,00
7. СУММЫ АМОРТИЗАЦИОННЫХ НАЧИСЛЕНИЙ	206	175 907,16
8. РАСХОДЫ НА РЕМОНТ	207	0,00
9. ОТЧИСЛЕНИЯ ПО ГОСУДАРСТВЕННОМУ СОЦИАЛЬНОМУ СТРАХОВАНИЮ	208	17 903,30
10. УБЫТКИ, ВОЗНИКАЮЩИЕ ПРИ РЕАЛИЗАЦИИ ЦЕННЫХ БУМАГ	209	0,00
11. РЕЗЕРВ НА ПОКРЫТИЕ ПОТЕНЦИАЛЬНЫХ ПОТЕРЬ И УБЫТКОВ, ВЗНОСЫ БАНКОВ В ФОНД ЗАЩИТЫ ДЕПОЗИТОВ	210	0,00
12. РАСХОДЫ НА БЛАГОТВОРИТЕЛЬНОСТЬ	211	0,00
13. НАЛОГИ, ПОДЛЕЖАЩИЕ ВЫЧЕТУ	212	0,00
14. СУММА РЕЗЕРВА НА ГЕОЛОГОРАЗВЕДочНЫЕ РАБОТЫ	213	0,00
15. УБЫТОК, ПОЛУЧЕННЫЙ ОТ ДЕЯТЕЛЬНОСТИ ПРОСТОГО ТОВАРИЩЕСТВА	214	0,00
16. ДРУГИЕ ВЫЧЕТЫ	218	0,00
<b>ВСЕГО: (= 200+201+202+203+204+205+206+207+208+209+210+211+212+213+214+218)</b>	<b>219</b>	<b>1 468 306,20</b>

**РАЗДЕЛ II. ПРИБЫЛЬ, ОСВОБОЖДЕННАЯ ОТ НАЛОГА**

1. ПРИБЫЛЬ БЛАГОТВОРИТЕЛЬНЫХ ОРГАНИЗАЦИЙ	220	0,00
2. ПРИБЫЛЬ ОБЩЕСТВА ИНВАЛИДОВ, ОРГАНИЗАЦИИ, У КОТОРЫХ ИНВАЛИДЫ (КРОМЕ ЛИЦ С ИНВАЛИДНОСТЬЮ 3 ГРУППЫ ОБЩЕГО ЗАБОЛЕВАНИЯ) СОСТАВЛЯЮТ НЕ МЕНЕЕ 50 % ОТ ОБЩЕГО ЧИСЛА ЗАНЯТЫХ, И ИХ ЗАРАБОТНАЯ ПЛАТА СОСТАВЛЯЕТ СУММУ НЕ МЕНЕЕ 50 % ОТ ОБЩЕГО ФОНДА ОПЛАТЫ ТРУДА	221	0,00
3. ПРИБЫЛЬ СЕЛЬСКОХОЗЯЙСТВЕННОГО ПРОИЗВОДИТЕЛЯ	222	0,00
4. ПРИБЫЛЬ СЕЛЬСКОХОЗЯЙСТВЕННОГО КООПЕРАТИВА	223	0,00
5. ПРИБЫЛЬ КРЕДИТНОГО СОЮЗА	224	0,00
6. ПРИБЫЛЬ УЧРЕЖДЕНИЯ УГОЛОВНО-ИСПОЛНИТЕЛЬНОЙ СИСТЕМЫ КЫРГЫЗСКОЙ РЕСПУБЛИКИ	225	0,00
7. ПРИБЫЛЬ ДОШКОЛЬНЫХ ОБРАЗОВАТЕЛЬНЫХ ОРГАНИЗАЦИЙ (ДЕТСКИХ САДОВ, СОЗДАННЫХ НА ОСНОВЕ ЧАСТНОЙ ФОРМЫ СОБСТВЕННОСТИ)	226	0,00
8. ПРИБЫЛЬ ОБЩЕОБРАЗОВАТЕЛЬНЫХ ОРГАНИЗАЦИЙ, СОЗДАННЫХ НА ОСНОВЕ ЧАСТНОЙ ФОРМЫ СОБСТВЕННОСТИ	227	0,00
9. ПРИБЫЛЬ МАШИННО-ТРАКТОРНОЙ СТАНЦИИ	228	0,00
10. ПРИБЫЛЬ НОВЫХ ПРОИЗВОДИТЕЛЕЙ ЭЛЕКТРИЧЕСКОЙ И ТЕПЛОЙ ЭНЕРГИИ, ГАЗА И ВОЗОБНОВЛЯЕМОГО ТОПЛИВА В ГАЗООБРАЗНОМ СОСТОЯНИИ, ЖИДКОГО БИОЛОГИЧЕСКОГО ТОПЛИВА, ПОЛУЧЕННЫХ В РЕЗУЛЬТАТЕ ИСПОЛЬЗОВАНИЯ ВОЗОБНОВЛЯЕМЫХ ИСТОЧНИКОВ ЭНЕРГИИ В ТЕЧЕНИЕ 5 ЛЕТ С МОМЕНТА ВВОДА В ЭКСПЛУАТАЦИЮ ОБЪЕКТОВ ИМУЩЕСТВА ЭНЕРГЕТИЧЕСКИХ УСТАНОВОК НА ОСНОВЕ ИСПОЛЬЗОВАНИЯ ВОЗОБНОВЛЯЕМЫХ ИСТОЧНИКОВ ЭНЕРГИИ	229	0,00
11. ПРИБЫЛЬ ТОРГОВО-ЛОГИСТИЧЕСКОГО ЦЕНТРА СЕЛЬСКОХОЗЯЙСТВЕННОГО НАЗНАЧЕНИЯ	230	0,00
12. ПРИБЫЛЬ НАЛОГОПЛАТЕЛЬЩИКА, ЗАРЕГИСТРИРОВАННОГО И ОСУЩЕСТВЛЯЮЩЕГО ДЕЯТЕЛЬНОСТЬ В ПРЕФЕРЕНЦИАЛЬНЫХ ПРИГРАНИЧНЫХ НАСЕЛЕННЫХ ПУНКТАХ	231	0,00
13. ДРУГИЕ ВИДЫ ПРИБЫЛИ, ОСВОБОЖДЕННЫЕ ОТ НАЛОГА	248	0,00
<b>ВСЕГО: (= 220+221+222+223+224+225+226+227+228+229+230+231+248)</b>	<b>249</b>	<b>0,00</b>

ПОДПИСЬ НАЛОГОПЛАТЕЛЬЩИКА

Аренда

Аналог №1

g/bishkek/adv/obshchaya-kommercheskaya-razmesheniye-134m2-fragments-14-80720865

lalafo Для Бизнеса Кошелек: 0.00 KGS Account: 1... Подать объявление

**Сдаю помещение**  
ЖК Империял  
Площадь 594 м2  
Отдельный вход  
Панорамные окна  
2 Этажа под ПСО  
цена и условия  
договорные  
**Фрунзе / Гоголя**

Показы: 41940 429 10

stena **stena** **stena** **stena** **stena** **stena** **stena** **stena** **stena** **stena** **stena**

Написать Позвонить +996554448000

Сдается помещение 594м2 Гоголя/Фрунзе Сдаю коммерческое помещение под

**Договорная**

**stena** **stena**  
Вышла в сеть 34 мин. назад  
Отвечает на 88% сообщений  
Обычно в течение дня

Все объявления только у владельца

Сообщение...

За сколько отдадите? Еще актуальнее

Отправить

+996554448000

Закрывается в 10:00

RJP3+9M3, Бишкек, Киргизия

с 01.08.23 **ВКЛЮЧАЙСЯ!**  
ПРЕМЬЕРА НОВОГО ФОРМАТА НА ТЕЛЕКАНАЛЕ *Любимые*

23 октября 2023 г. последние

Аналог №2

g/bishkek/adv/obshchaya-kommercheskaya-razmesheniye-14-80797862

lalafo Для Бизнеса Кошелек: 0.00 KGS Account: 1... Подать объявление

**Сдаю коммерческое помещение в самом центре города**  
ЖК «Империял

Показы: 41940 1880 36

stena **stena** **stena** **stena** **stena** **stena** **stena** **stena** **stena** **stena** **stena**

Написать Позвонить +996553881010

**1 340 KGS**  
15 USD

**Ella** **Ella**  
Вышла в сеть 2 ч. назад  
Отвечает на 100% сообщений  
Обычно в течение дня

Сообщение...

За сколько отдадите? Еще актуальнее

Отправить

+996553881010

Аксессуары

с 01.08.23 **ВКЛЮЧАЙСЯ!**  
ПРЕМЬЕРА НОВОГО ФОРМАТА НА ТЕЛЕКАНАЛЕ *Любимые*



ЕЩЕ БОЛЬШЕ ЮМОРА, ФИЛЬМОВ И СЕРИАЛОВ!

СМОТРИТЕ БЕСПЛАТНО В САМАРИ

23 октября 2023 г. последние



**Объект оценки**



КЫРГЫЗ РЕСПУБЛИКАСЫНЫН  
ЭКОНОМИКА ЖАНА КОММЕРЦИЯ  
МИНИСТРЛИГИ



МИНИСТЕРСТВО ЭКОНОМИКИ  
И КОММЕРЦИИ  
КЫРГЫЗСКОЙ РЕСПУБЛИКИ

**КВАЛИФИКАЦИЯЛЫК СЕРТИФИКАТ**  
**КВАЛИФИКАЦИОННЫЙ СЕРТИФИКАТ**

**ЖОГОРКУ КАТЕГОРИЯДАГЫ БААЛООЧУ**  
**ОЦЕНЩИК ВЫСШЕЙ КАТЕГОРИИ**

**ИСАМУХАМЕДОВА АНЗИРА БЕКБУДИЕВНА**

кыймылсыз жана кыймылдуу мүлктү, жер казынасынын объектилерин жана жаратылыш ресурстарын, интеллектуалдык менчикти жана материалдык эмес активдерди, бизнести баалоого укук берилди

даны полномочия на оценку недвижимого и движимого имущества, объектов недр и природных ресурсов, интеллектуальной собственности и нематериальных активов, бизнеса

МИНИСТР



**Д.ДЖ. АМАНГЕЛЬДИЕВ**

Каттоо номуру: 0011  
Регистрационный номер: 0011

Берилген күнү: 3-июль, 2023-жыл  
Дата выдачи: 3-июля 2023 года

Жарактуулук мөөнөтү: 5 жыл  
Срок действия: 5 лет

КЫРГЫЗ РЕСПУБЛИКАСЫНЫН  
ЭКОНОМИКА ЖАНА КОММЕРЦИЯ  
МИНИСТРЛИГИ



МИНИСТЕРСТВО ЭКОНОМИКИ  
И КОММЕРЦИИ  
КЫРГЫЗСКОЙ РЕСПУБЛИКИ

**КВАЛИФИКАЦИЯЛЫК СЕРТИФИКАТ**  
**КВАЛИФИКАЦИОННЫЙ СЕРТИФИКАТ**

ЭКИНЧИ КАТЕГОРИЯДАГЫ КЫЙМЫЛСЫЗ МУЛКТУ БААЛООЧУ  
ОЦЕНЩИК НЕДВИЖИМОГО ИМУЩЕСТВА ВТОРОЙ КАТЕГОРИИ

**ЯРОВОЙ ЮРИЙ АНАТОЛЬЕВИЧ**

имараттарды, курулуштарды жана курулмаларды,  
жер участкакторун баалоого укук берилди

даны полномочия на оценку зданий,  
строений и сооружений, земельных участков

МИНИСТР

Д.ДЖ. АМАНГЕЛЬДИЕВ

М. П.  
М. О.



Каттоо нумуру: 0096  
Регистрационный номер: 0096

Берилген күнү: 3-июль, 2023-жыл  
Дата выдачи: 3 июля 2023 года

Жарактуулук мөөнөтү: 3 жыл  
Срок действия: 3 года

КЫРГЫЗ РЕСПУБЛИКАСЫНЫН  
ЭКОНОМИКА ЖАНА КОММЕРЦИЯ  
МИНИСТРЛИГИ



МИНИСТЕРСТВО ЭКОНОМИКИ  
И КОММЕРЦИИ  
КЫРГЫЗСКОЙ РЕСПУБЛИКИ

**КВАЛИФИКАЦИЯЛЫК СЕРТИФИКАТ**  
**КВАЛИФИКАЦИОННЫЙ СЕРТИФИКАТ**

ЭКИНЧИ КАТЕГОРИЯДАГЫ КЫЙМЫЛДУУ МҮЛКТҮ БААЛООЧУ  
ОЦЕНЩИК ДВИЖИМОГО ИМУЩЕСТВА ВТОРОЙ КАТЕГОРИИ

**ЯРОВОЙ ЮРИЙ АНАТОЛЬЕВИЧ**

транспорт каражаттарын, машиналарды,  
механизмдерди жана жабдууларды баалоого укук берилди

даны полномочия на оценку транспортных средств,  
машин, механизмов и оборудования

МИНИСТР



Д.ДЖ. АМАНГЕЛЬДИЕВ

Каттоо номуру: 0065  
Регистрационный номер: 0065

Берилген күнү: 3-июль, 2023-жыл  
Дата выдачи: 3 июля 2023 года

Жарактуулук мөөнөтү: 3 жыл  
Срок действия: 3 года

КЫРГЫЗ РЕСПУБЛИКАСЫНЫН  
ЭКОНОМИКА ЖАНА КОММЕРЦИЯ  
МИНИСТРЛИГИ



МИНИСТЕРСТВО ЭКОНОМИКИ  
И КОММЕРЦИИ  
КЫРГЫЗСКОЙ РЕСПУБЛИКИ

**КВАЛИФИКАЦИЯЛЫК СЕРТИФИКАТ**  
**КВАЛИФИКАЦИОННЫЙ СЕРТИФИКАТ**

ЭКИНЧИ КАТЕГОРИЯДАГЫ КЫЙМЫЛСЫЗ МҮЛКТҮ БААЛООЧУ  
ОЦЕНЩИК НЕДВИЖИМОГО ИМУЩЕСТВА ВТОРОЙ КАТЕГОРИИ

**АМИРОВА ВЕРА АЛЕКСАНДРОВНА**

имараттарды, курулуштарды жана курулмаларды,  
жер участкакорун баалоого укук берилди

даны полномочия на оценку зданий,  
строений и сооружений, земельных участков

МИНИСТР

Д.ДЖ. АМАНГЕЛЬДИЕВ



Каттоо номуру: 0068  
Регистрационный номер: 0068

Берилген күнү: 3-июль, 2023-жыл  
Дата выдачи: 3 июля 2023 года

Жарактуулук мөөнөтү: 3 жыл  
Срок действия: 3 года

Пронумеровано

Пронумеровано

На «69» листах

